



Je joue au
Golf

LES RÈGLES

L'ESPRIT DU JEU

L'INDEX

L'OPEN FÉDÉRAL

LA CARTE VERTE

GRATUIT

Ne peut être vendu

ffgolf®

Je joue au Golf

ÉDITION 2004

illustrée par Martin Veyron

Les origines : histoire et mystère	2
Le golf : sport ou loisir ?	4
Le golf en quelques lignes...	4
Un trou de golf	6
La langue des golfeurs ?	7
Lexique	8
L'esprit du jeu	10
L'étiquette	12
Sécurité et courtoisie	13
Soins apportés au terrain	15
Les différentes formes de jeu	16
Les différents types de camps	20
Handicap de jeu des camps	22
Votre index	25
Les drapeaux	31
L'O.P.E.N.	32
La carte verte	33
Règles du jeu	34
Balles déplacées ou arrêtées	44
Le green	45
Règles concernant le drapeau	46
Questionnaire d'entraînement	47

ffgolf®



Les origines : histoire et mystères.

Nul ne connaît exactement les origines du golf ni quels en sont les vrais inventeurs. Dans de nombreux jeux dont les noms variaient selon les régions et les pays on frappait un objet rond à l'aide d'un bâton ou d'une canne : la paganica, la crosse, la chole ou le mail apparaissent aujourd'hui comme les ancêtres possibles de ce qui deviendra le golf.

Une miniature d'un livre français de 1244 illustre un jeu dont le mouvement s'apparente à celui du golf et la première mention manuscrite du mot "colf" apparaît en Hollande en 1297. Quelques années plus tard un vitrail éclairant la cathédrale de Gloucester et un bas relief polychrome d'une chapelle bretonne détaillent des personnages qui lancent une balle au moyen d'un "club". Mais comme l'histoire ne peut encore révéler qui a imaginé le trou, les racines du golf restent obscures et mystérieuses... Même si les origines françaises sont maintenant privilégiées.

Ce qui est manifeste c'est que le golf va se fixer en Écosse pendant plusieurs siècles : en 1457, un acte du parlement écossais condamne la pratique du "gowf" parce qu'il nuit à l'entraînement militaire des archers. Après plusieurs interdictions puis un agrément royal, l'*Honorable Company of Edinburgh Golfers* édicte en 1744, les premières règles du jeu, fortement inspirées des *Règles pour le Jeu de Mail* publiées trente-sept ans plus tôt en France et le jeu devient un sport.

"Le golf apprend énormément sur le caractère des individus. Jouez un seul parcours avec quelqu'un, et vous en saurez beaucoup plus long sur lui qu'en des dizaines de dîners en ville. Observez simplement comment un joueur s'approche du trou pour retirer sa balle et vous saurez s'il pense à respecter le green et les autres joueurs..."

Harvey PENICK

Au XIX^e siècle, l'invention de la tondeuse à gazon et l'apparition de la balle en gutta-percha accélèrent le développement du golf. Comme la mode est à l'anglomanie et que les États-Unis "se prennent au jeu", le golf s'exporte de l'Écosse, trouve une nouvelle respiration et devient un sport universel.

En 1856, quelques résidents britanniques inaugurent à Pau le premier parcours du continent européen. Naissent ensuite les greens de Biarritz, Dinard, Cannes, Dieppe, Compiègne... Le premier Open de France se déroule en 1906 et l'Union des Golfs de France est constituée en 1913.

Aujourd'hui, à l'aube du XXI^e siècle, on dénombre plus de cinq cents parcours en France et plus de trois cent cinquante mille licenciés sont affiliés à la Fédération Française de Golf.



"L'une des merveilles du golf c'est qu'il permet de jouer toute sa vie."

Citations

...

"Dans une époque qui a perdu ses marques le golf fascine parce qu'il est une longue marche tranquille. Et le rêve permanent."

Denis LALANNE

"Le golf n'est pas un jeu où il faut se presser. Il faut laisser entrer en soi la richesse du sport."

Catherine LACOSTE

"En golf les règles de l'étiquette et de la bienséance sont aussi importantes que les règles proprement dites du jeu..."

Bobby JONES

"Plus je m'entraîne, et plus j'ai de chance..."

Gary PLAYER

Le Golf : sport ou loisir ? Là n'est pas la question ...

Laissez les esprits chagrins se poser éternellement la question...

Un jour vous les retrouverez peut-être, clubs en mains et passionnés, arpentant les fairways ! Ces nouveaux convertis comprennent alors que le golf est beaucoup plus qu'un sport ou un loisir : c'est un plaisir, une drogue, un sacerdoce, le huitième péché capital...

"Le golf est une agréable promenade gâchée par une petite balle banche" aimait à dire Mark Twain. Mais, avant tout le golf est un jeu - "The game" comme le définissent nos cousins britanniques - que l'on découvre à tout âge et que l'on pratique toute sa vie.

Quelques-uns (certainement nés sous le signe de Saint Andrews !) sont plus doués que d'autres pour le golf et vivent sous les

feux de sa gloire. Mais derrière ces stars, ces généraux cinq étoiles du swing, se dresse une immense cohorte de sans-grade : 60 millions d'adorateurs anonymes qui, aux quatre coins du monde, vouent un amour sans limite à cet exercice à la fois palpitant et intense, contrariant et irritant, mais toujours vivant et riche.

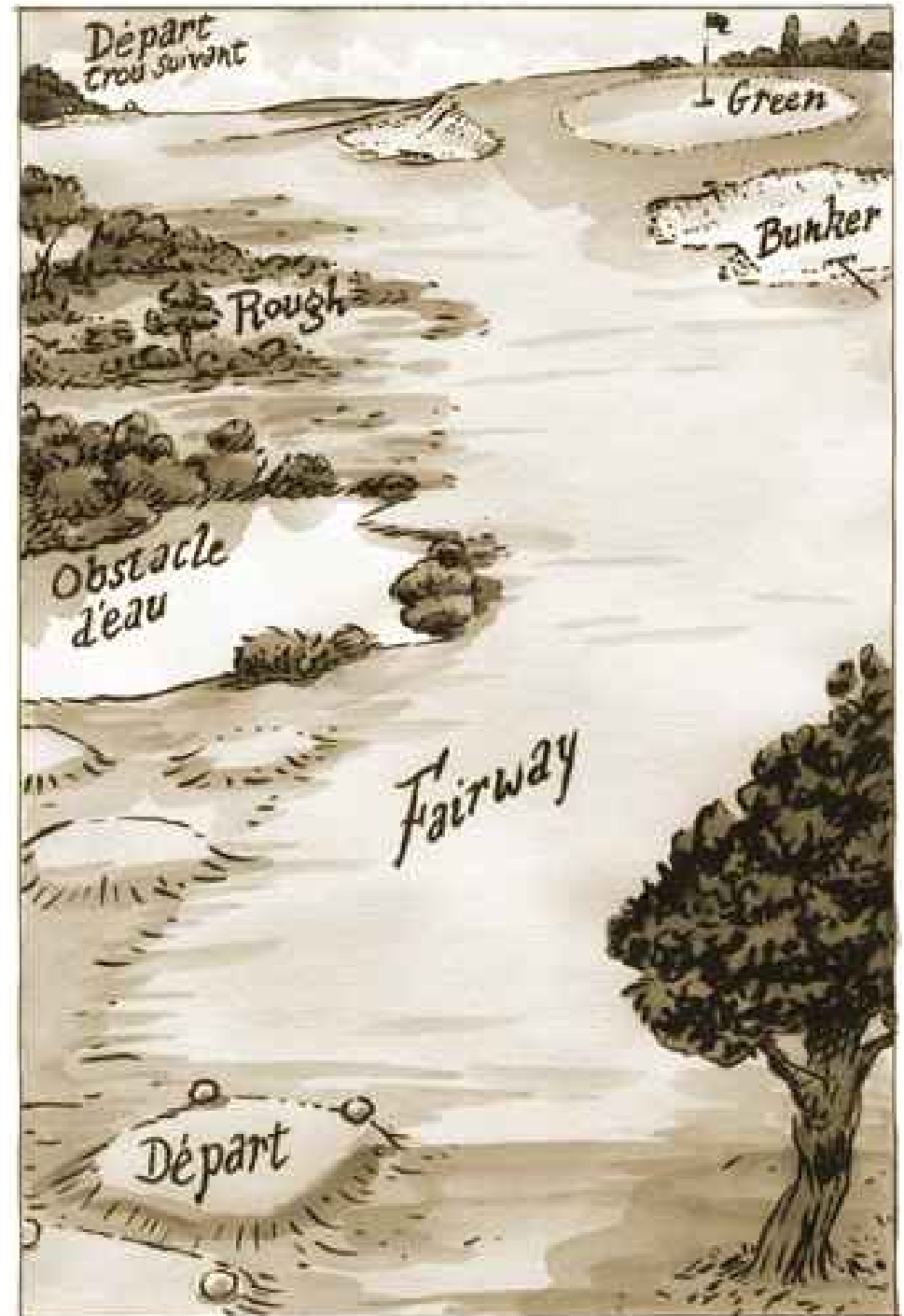
Chaque joueur de golf ne connaît que deux adversaires : lui-même et le parcours. Les batailles que l'on livre à soi-même pour progresser ou se concentrer vous apprendront l'humilité... Vous explorerez la variété des parcours et des paysages, vous découvrirez la convivialité d'une partie avec des amis ou des inconnus de l'autre bout du monde... Le golf vous guidera vers le plaisir...

Le golf en quelques lignes ...

En simplifiant à l'extrême, on peut dire que le golf consiste à envoyer une balle, à l'aide d'un club, dans les dix huit trous successifs d'un parcours, en la frappant du moins de coups possible.

Jeu, sport ou loisir, il se pratique avec les mêmes règles et sur les mêmes terrains, bien qu'il n'y ait pas deux parcours au monde qui soient identiques. Si la construction d'un parcours nécessite souvent des terrassements importants, la plupart d'entre eux épousent le relief naturel et la végétation du site.

Depuis deux siècles, un parcours de golf compte dix huit trous. Cependant faute d'espace ou de moyens, il existe des milliers de terrains de 9 trous (que l'on joue deux fois en compétition) aussi esthétiques, ludiques et sélectifs que ceux de 18 trous. Et si l'unité de jeu en compétition de haut niveau est "le 18 trous" la découverte du golf, l'entraînement et l'éducation golfique s'acquièrent avec bonheur sur 9 trous.



Un trou de golf

Chaque trou comprend :



un départ : c'est une aire horizontale, souvent légèrement surélevée, sur laquelle sont placées des marques de couleurs (très souvent des boules) qui délimitent l'emplacement d'où l'on doit jouer pour commencer le trou. Les couleurs des marques différencient les départs de chacun en fonction de son niveau et des difficultés du parcours. En compétition, les départs sont imposés par le Comité.



le fairway : (familièrement appelé la piste) : c'est une surface engazonnée et bien entretenue, qui relie l'aire de départ au green.

un green : surface de gazon très fin et très ras sur laquelle se trouve le trou, signalé par un drapeau que l'on retire pour finir le trou.



En plus de ces trois composantes principales, chacun des multiples éléments qui composent un terrain de golf possède un nom qui lui est propre :



le rough : tous les espaces naturels qui entourent le trou : herbe haute, arbustes, forêt...



les bunkers : obstacles créés par l'architecte du golf, généralement creux et remplis de sable, disposés le long d'un trou et autour du green et destinés à "pimenter" le jeu.



les obstacles d'eau : qu'ils soient lacs, étangs, ruisseaux ou rivières, ils sont souvent utilisés par les concepteurs pour agrémenter le paysage et le jeu.

...Où elle se trouve...

Le golf est un jeu qui doit respecter le sport et la nature, concilier quelques règles strictes et la spontanéité des circonstances...

Pour ne pas dénaturer le jeu, la balle doit (sauf exceptions) toujours être jouée là où elle se trouve : c'est au joueur de s'adapter à la position de sa balle sur le terrain sans en améliorer la situation.

Mais quelle langue parlent donc les golfeurs?

Ceux qui découvrent le golf (et ceux qui les côtoient...) sont souvent surpris par le vocabulaire et les expressions particulières des golfeurs : Esotérisme ? Snobisme ? Elitisme ? Abus de l'anglais et du français ???

Chaque sport a son vocabulaire : que crient les spectateurs d'un match de football quand le ballon sort du terrain par la ligne de but après avoir été touché par un défenseur ? Corner... Et comment appelle-t-on au judo un avantage ? yuko ou koka... Et pourquoi en escrime, dans le monde entier, les ordres sont-ils donnés en français ?

Les anglicismes du golf ne sont que la conséquence de ses origines britanniques

et de son extrême développement dans les pays anglo-saxons. Tout simplement !

Certains mots ont un équivalent français : il faut apprendre à les utiliser ; d'autres n'en ont pas, et il nous semble particulièrement vain et stérile de vouloir à tout prix traduire birdie par oiselet, wedge par cocheur, ou fairway par route franche... Alors jouez au golf avec quelques mots d'anglais : en fin de semaine*, garez votre voiture sur le parc de stationnement**, (en évitant l'avertisseur sonore***), et sortez vos cannes...****

Notes du traducteur :

* week-end ** parking *** klaxon **** clubs

Lexique :



Voici un lexique des mots les plus employés, avec, quand ils sont (intelligemment) utilisables, quelques équivalents en français.

Air-shot : Tentative de coup passant au-dessus de la balle (compte un coup !...).

Adresse : Position du joueur devant sa balle lors de la préparation de son coup.

Approche : Coup de faible distance destiné à atteindre le green et à placer sa balle le plus près possible du drapeau.

Birdie : Score inférieur d'un coup au par.

Bois : Club destiné à faire de longues distances, dont la tête était à l'origine en bois et qui est aujourd'hui fabriqué le plus souvent en métal ou matériaux composites.

Bunker : Obstacle de sable, disposé près des greens ou sur le parcours.

Bogey : Score supérieur d'un coup au par ; double bogey : +2, triple bogey : + 3...

Chip : Coup d'approche destiné à porter la balle près du trou en lui donnant une hauteur de vol moyenne.

Club (canne) : Instrument servant à frapper la balle pour la déplacer. Les clubs ont des "têtes" en bois, en fer, en matériaux composites, et des inclinaisons différentes pour réaliser des distances adaptées aux coups souhaités (14 clubs maximum...). Il existe trois familles de clubs : les bois, les fers, et les putters.

Club-house : Comme dans beaucoup d'autres sports, bâtiment qui abrite les vestiaires, le bar, le restaurant, les salles d'animation...

Et vous le découvrirez : le golf c'est mieux dans un club...

Divot : Motte de terre ou de gazon arrachée par le club en jouant (à replacer immédiatement !..)

Dog-leg : Trou qui tourne à droite ou à gauche.

Drive : Le premier coup sur un long trou frappé avec un driver (bois N°1).

Dropper : Action constituant à remettre la balle en jeu en la laissant tomber à bout de bras et à hauteur des épaules.



Eagle : Score de 2 au-dessous du par.

Étiquette : Ensemble des usages qui prônent le respect des autres et du terrain : c'est le "code de bonne conduite" des golfeurs.

Fairway (piste de jeu) : "La voie normale", tondu ras qui relie l'aire de départ au green.

Grip : Désigne, soit la manière de tenir son club, soit la partie du club (en cuir ou en caoutchouc) où l'on place les mains.

Green-fee : Droit journalier que l'on acquitte pour jouer dans un golf.

Impact : Ce terme désigne la marque (pitch) faite sur le gazon par la balle en tombant (à réparer immédiatement).

Index : Niveau de jeu des joueurs amateurs.

Links : Parcours de golf de bord de mer construit sur des dunes.

Par : Score idéal sur un trou.

Pénalités : Nombre de coups déterminés par les règles et que l'on ajoute à son score pour des fautes commises lors du jeu.

Practice : Terrain d'entraînement où l'on frappe des balles depuis des emplacements fixes, sans aller les chercher.

Putter : Club à face verticale servant, sur le green, à faire rouler la balle vers le trou.

Putting-green : Green d'entraînement.

Statut Sportif : Mode de classification des licenciés avec la nouvelle méthode selon leur niveau de jeu. Dans l'ordre : 1^{ère} série élite, 1^{ère} série fédérale, joueurs classés et joueurs non classés.

Swing : (mouvement) tout le geste du golf ... en un seul mot !

Tee : Petit objet en bois ou en plastique planté dans le sol et destiné à surélever la balle au départ.

Topper : Frapper la balle sur sa partie supérieure.



Wedge : Club très ouvert pour les coups en hauteur (pitching-wedge) ou pour les sorties de bunker (sand-wedge).

Le golf en quelques chiffres :

5 minutes : c'est le délai autorisé pour retrouver sa balle.

14 : c'est le nombre maximum de clubs qu'un joueur peut emporter dans son sac.

40 secondes : c'est le temps limite dont dispose un joueur pour frapper son coup.

42,67 millimètres : c'est le diamètre minimum des balles.

45,93 grammes : c'est le poids maximum autorisé pour une balle de golf.

46 : c'est le pourcentage de golfeurs licenciés non-classés.

108 millimètres : c'est le diamètre d'un trou de golf.

250 km/heure : c'est la vitesse que peut atteindre une balle au départ d'un drive.

435 022 : c'est le nombre de licenciés à la Fédération Française de golf au 31 décembre 2003.

L'esprit du jeu

À la différence de nombreux autres sports, le jeu de golf est en majeure partie pratiqué sans le contrôle d'un arbitre ou d'un juge. Le jeu repose sur l'honnêteté du joueur tant en ce qui concerne le respect des autres joueurs que l'application des Règles.

Avant que vous soyez amené à jouer des tests ou des compétitions, vous jouerez très rapidement sur un parcours ou un terrain d'initiation : il est absolument nécessaire que vous vous imprégniez, dès vos premiers contacts avec le golf, des deux grands principes des Règles du jeu.

Les Deux Grands Principes du jeu

1) Jouer le parcours comme il est

Ce principe exige que l'on joue chaque coup sans aménager sa position, sans casser ou courber des branches, sans arracher la végétation qui gêne, sans aplanir le sol autour de sa balle...



2) Faire progresser sa propre balle du départ jusque dans le trou sans la toucher autrement qu'en la frappant à l'aide d'un club

C'est le corollaire du précédent. On doit accepter le parcours comme il est, et donc jouer SA balle là où elle repose à l'issue de chaque coup sans la toucher autrement qu'avec une canne et avec l'intention de la déplacer franchement.

Ces deux principes indissociables organisent et donnent un sens au golf : jeu de stratégie et de contrôle de balle qui consiste à faire preuve d'adresse dans des situations variées à l'infini.

Les meilleurs joueurs sont ceux qui se distinguent par leur capacité à produire régulièrement les trajectoires les mieux adaptées à la variété des situations rencontrées sur les parcours. C'est pourquoi, vous devez vous imprégner de ces deux principes dès le début de votre initiation et ne pas y déroger.

Les Règles fondamentales

La plupart des procédures les plus utilisées découlent des deux principes, de façon logique et simple. Leur construction et leur intégration ne poseront pas de problème important si vous vous imprégniez d'abord de ces principes et vous y référez sans cesse :

- Compter pour un coup toute tentative de frappe réalisée avec l'intention de déplacer franchement la balle, même si cette tentative est infructueuse.
- N'avoir qu'une seule balle en jeu à la fois sur un trou.

Alors vérifiez toujours, surtout dans les herbes hautes, que la balle que vous venez de trouver est bien la vôtre... pour éviter tout risque d'erreur et de pénalité, marquez toujours votre balle d'un signe personnel qui vous permettra de l'identifier.

- Et ne faire progresser que cette balle en la frappant à l'aide d'une des cannes sélectionnées.

- Jouer sa balle arrêtée, là où elle s'est arrêtée à l'issue d'un coup, donc replacer toute balle déplacée accidentellement d'une autre façon.

- Accepter les déviations ou blocages accidentels de sa balle par tout élément ne faisant pas partie du match ou du camp.

- Ne pas se rapprocher du trou lorsqu'on est tenu de remettre sa balle (ou une autre balle) en jeu suivant les règles et pour cela, dropper la balle.

- Jouer sans demander ou accepter d'aide (de conseils) extérieur(s).

Il vous arrivera, hélas, de perdre votre balle ou de l'envoyer en dehors des limites du terrain : pour poursuivre le jeu, vous devrez toujours rejouer de l'endroit précis d'où vous avez joué ce coup malheureux, en ajoutant un coup de pénalité au décompte de tous les coups joués (y compris le coup initial).

Si vous êtes dans l'incapacité de jouer la balle où elle se trouve, apprenez à la remettre en jeu, avec un coup de pénalité, en la « droppant » (francisation du verbe anglais « to drop » : laisser tomber), bras tendu à hauteur d'épaule. Plus tard vous apprendrez les conditions détaillées qui régissent cette remise en jeu : distance, emplacement, pénalités...

CODE DU SPORTIF

Tout sportif, débutant ou champion, s'engage à :

1. Se conformer aux règles du jeu.
 2. Respecter les décisions de l'arbitre.
 3. Respecter adversaires et partenaires.
 4. Refuser toute forme de violence et de tricherie.
 5. Être maître de soi en toutes circonstances.
 6. Être loyal dans le sport et dans la vie.
 7. Être exemplaire, généreux et tolérant.
- (Association Française pour un Sport sans Violence et pour le Fair Play).

LE GOLF EN COULEURS :

Piquets ou lignes sur le terrain :

Rouge : obstacles d'eau latéraux

Jaune : obstacles d'eau

Bleu : (éventuellement complété d'un périmètre blanc au sol) : terrain en réparation

Blanc : hors-limites

Marques de départ :

Rouge : Dames

Bleu : Dames, bon index

Jaune : Messieurs

Blanc : Messieurs, bon index

Noir : Messieurs, championnat

En partie libre, jouez des marques de départ adaptées à votre niveau de jeu, vous y gagnerez en plaisir et en temps de jeu !



L'Étiquette : le savoir-vivre du golf...

Sous ce titre sont regroupées toutes les règles de comportement qu'un VRAI joueur respecte.

Elles figurent en préambule des Règles de jeu et sont caractérisées par le fait qu'elles n'entraînent pas de pénalité quand elles ne sont pas respectées : c'est d'ailleurs ce qui devrait les rendre plus présentes et plus fortes car elles résument tout le « savoir-vivre » universel du golf : le respect des autres joueurs et du terrain.

Hélas, vous constaterez malheureusement qu'il y a trop de golfeurs qui ne respectent pas l'Étiquette mais aussi que, s'il y a parmi eux de « parfaits malotrus et goujats », un grand nombre de joueurs pèchent par ignorance ou omission...

Du premier au dernier jour de votre vie de golfeur, respectez l'Étiquette et enseignez-la à ceux qui l'oublient ou à ceux qui ne la connaissent pas encore...



En partie amicale ou en compétition, les joueurs jouent sur le même parcours, les uns derrière les autres, par groupes de deux, trois ou quatre. Dans l'intérêt de tous n'oubliez jamais ces quelques points :

Le danger

- Ne jouez jamais tant que les joueurs qui vous précèdent sont à portée de votre meilleur coup.
- Si vous faites des mouvements d'essai, assurez-vous que ceux qui vous entourent (et particulièrement ceux qui sont derrière vous et que vous ne pouvez pas voir !) ne risquent pas d'être touchés ou de recevoir la terre ou les graviers que vous pourriez déplacer.
- Si votre balle se dirige dans une direction où elle risque de frapper quelqu'un, vous devez immédiatement crier pour avertir du danger. L'expression habituelle est "balle" en français, "fore" en anglais.

Le temps de jeu :
ne perdez pas de temps inutilement.

Jouez à une bonne cadence

- Marchez rapidement. Vous devez conserver l'intervalle avec le groupe précédent.
- Si un groupe se laisse distancer d'un trou franc par celui qui le précède et retarde le groupe suivant, il doit inviter ce dernier à passer, quel que soit le nombre de joueurs composant ce groupe.
- Évitez les multiples (et souvent inutiles) mouvements d'essai.

Soyez prêt à jouer dès que c'est à votre tour

- En arrivant au green, mettez votre sac ou votre chariot sur le chemin du départ suivant.
- Préparez votre coup pendant que les autres jouent, en particulier au putting.
- Quittez immédiatement le green quand le jeu du trou est terminé.

En cas de balle perdue

- Si votre balle risque d'être hors limites ou perdue en dehors d'un obstacle d'eau, afin de gagner du temps, jouez une balle provisoire.
- Si vous cherchez une balle difficile à situer, laissez immédiatement passer la partie qui vous suit... sans attendre que cinq minutes soient écoulées.

La gêne

Vous savez combien le golf demande de calme et de sérénité ; alors, évitez, lorsqu'un joueur joue son coup :

- de vous déplacer, de bouger, de parler,
- de vous tenir trop près de lui,
- de vous placer sur le prolongement de sa ligne de jeu sur un green ou derrière lui quand il joue.

Priorité sur le terrain

- Sauf spécification autre du Comité, la priorité sur le terrain est déterminée par la cadence de jeu d'un groupe.
- Tout groupe jouant un tour complet a le droit de dépasser un groupe jouant un tour incomplet.

TENUE VESTIMENTAIRE ET...TÉLÉPHONES

Les gravures anciennes montrent que nos aïeux pratiquaient le golf en veste et cravate pendant que leurs épouses jouaient en robe longue...

Aujourd'hui la mode sportive a privilégié le confort et les couleurs... Ne vous en privez pas mais respectez les usages (et appliqués strictement par tous les pays anglo-saxons) qui proscrivent les « jeans », les « tee-shirts »... et aujourd'hui les téléphones portables.



Soins apportés au terrain :

Un terrain de golf est par nature assez fragile et doit être protégé d'autant que le grand principe du golf consiste à jouer la balle où elle se trouve ; moins le terrain sera abîmé, moins il y aura de risques de devoir jouer une balle mal placée.

Alors ne soyez jamais négligent sur ces quelques points fondamentaux, car vous pourriez vous retrouver dans la même situation délicate que celle que vous auriez laissée.

Sur le parcours

Remplacez les divots (mottes de gazon) que vous arrachez en jouant, replaquez-les, dans le bon sens, et aplanissez-les.

Sur les départs

Si vous avez vraiment besoin de faire un coup d'essai (mais est-ce vraiment nécessaire ?) faites votre swing d'essai en dehors de l'aire de départ.

Dans les bunkers

Même s'il n'y a pas de râteau dans le bunker, vous devez toujours, au moment de quitter celui-ci, niveler le sable en effaçant les traces de club et de pas... Comme les Règles vous obligent à jouer la balle où elle se trouve, vous découvrirez vite combien il est désagréable de retrouver la vôtre au fond d'une empreinte de pied...

Sur les greens

Les greens sont les surfaces les plus fines, les plus fragiles et les plus exigeantes, puisque votre balle doit rouler... droit, régulièrement et sans sauter !...

En arrivant sur le green, cherchez le pitch (marque d'impact) de votre balle et réparez-le sans délai... Peut-être n'en avez-vous pas laissé ?...

Alors jetez un regard circulaire et faites comme les joueurs professionnels : réparez les pitches que quelques joueurs moins respectueux auront laissés...

- quand vous attendez sur le green, évitez de vous appuyer sur votre putter...
- ne traînez pas les pieds, car les clous de vos chaussures laissent des traces : réparez ces dégâts,
- ne vous tenez pas trop près du trou pour ne pas en déformer les abords,
- évitez de poser votre sac sur le green,
- ne roulez pas sur les greens et sur le départ avec votre chariot,
- retirez votre balle du trou avec précaution et remplacez correctement le drapeau.



Les différentes formes de jeu

Le "Match Play", ou partie "Par Trous"

Forme de jeu originelle, c'est une opposition directe : deux camps, composés d'un ou deux joueurs chacun, jouent l'un contre l'autre, trou par trou.

Un trou est gagné par le camp qui entre sa balle dans le trou dans le plus petit nombre de coups. Dans une compétition en net, le score net le plus bas gagne le trou. La partie est gagnée par le camp qui mène par un nombre de trous supérieur au nombre de trous restant à jouer.

On dit par exemple qu'un joueur a gagné "5 et 4" lorsqu'il compte cinq trous d'avance au départ du trou numéro 15, car il ne peut plus, en quatre trous, être dépassé ni rejoint par son adversaire.

Si les adversaires réalisent le même score sur un trou, on dit que le trou est partagé.

Un joueur a le droit d'accorder le coup suivant ou le trou ou le match à son adversaire. C'est pourquoi, lorsqu'un trou ou un match ne peut plus être gagné ou perdu, le trou ou le match est terminé et il n'est pas nécessaire de continuer le jeu.

Un joueur qui mène la partie est « up » et son adversaire « down », si les joueurs sont à égalité ils sont « square ».

On dit d'un camp qu'il est « dormie » quand il est « up » d'autant de trous qu'il reste de trous à jouer.

*NB : L'expression vient de « dormir ».
En effet, celui qui mène ainsi ne plus perdre
et peut donc s'endormir...!*

Le "Stroke Play", ou partie "Par Coups"

Cette forme de jeu consiste à additionner les scores réalisés sur tous les trous d'un parcours. C'est le meilleur résultat total de l'ensemble des participants (nombre de coups joués y compris les coups de pénalité) qui gagne.

Autrefois, on remettait une médaille au vainqueur d'où l'appellation encore utilisée de « Medal Play ».

Dans une compétition en net, le gagnant est le camp dont le score brut diminué de son handicap de jeu est le plus faible.

Une variante de cette forme de jeu constitue un excellent test et permet de « faire un match contre le parcours » : c'est le Contre PAR (cf tableau ci-après).



Formes de jeu comptant pour l'index :

camp composé
d'un seul joueur
(SIMPLE)
en partie
PAR COUPS

Formule Objectif	Stroke Play Il s'agit de jouer tous les trous d'un parcours dans le moins de coups possibles - pas de conversion spécifique. Formule difficile, à déconseiller aux débutants.	Contre le par Variante du Stroke Play. Il s'agit d'un match contre le parcours, lequel fait le par à chaque trou.	Stableford Variante du Stroke Play. Il s'agit de convertir en points le score de chaque trou par rapport au par. Cette forme de cotation évite de "massacrer" un score final en raison d'un seul trou catastrophe car la méthode n'intègre pas de points négatifs.
Compter	Pas de conversion spécifique	Le joueur qui, sur un trou, réalise : - le par (il partage le trou) 0 point - un bogey ou plus (il perd le trou) - 1 point - un birdie ou mieux (il gagne le trou) + 1 point	Le joueur qui, sur un trou, réalise : - deux et plus au-dessus du par 0 point - un au-dessus du par 1 point - le par 2 points - un en-dessous du par 3 points - deux en-dessous du par 4 points - trois en-dessous du par 5 points
Vainqueur en Brut	On additionne les coups joués sur tous les trous et le vainqueur est celui qui a fait le moins de coups.	On additionne les points en plus et en moins et le vainqueur est celui qui obtient le plus de points.	On additionne les points gagnés et le vainqueur est celui qui obtient le plus de points.
Vainqueur en Net	On additionne les coups joués sur tous les trous et on soustrait le handicap de jeu. Le vainqueur est celui qui a fait le moins de coups.	La conversion est effectuée par rapport au par auquel on a ajouté les coups rendus. On additionne les points en plus et en moins. Le vainqueur est celui qui obtient le plus de points.	La conversion est effectuée par rapport au par auquel on a ajouté les coups rendus. On additionne les points gagnés. Le vainqueur est celui qui obtient le plus de points.
Pour la Gestion de l'index	Les scores trou par trou sont convertis en Stableford (voir colonne suivante).	Au résultat final « contre le par » est ajouté 36 pour obtenir le net Stableford. (voir colonne de droite) Exemple : un joueur qui termine + 5 aura au final 41 points net Stableford (36 + 5) = 41. un joueur qui termine -2 aura au final 34 points net Stableford (36 - 2) = 34.	C'est le résultat net Stableford qui est pris en référence pour calculer le nouvel index.



Les différents types de camps

Ces différentes formes de jeu sont jouées par des "camps" dont la composition est exposée ci-dessous :

Il est important de noter que dans les Règles de Golf, le terme "Camp" désigne aussi bien un joueur seul que deux ou plusieurs joueurs associés.

Ces différents types de "camps" peuvent évidemment jouer les différentes formes de jeu, par exemple :

un Stroke play peut être joué en Simple, Foursome, Quatre-balles, etc...

un Match play peut être joué en Simple, Foursome, Quatre-balles, etc...

SIMPLE

Le "camp" comprend un seul joueur

DOUBLE

Le "camp" se compose de 2 joueurs selon les dénominations suivantes :

- Si chaque camp est composé obligatoirement de 2 joueuses, la compétition est dite "Dames".

- Si chaque camp est composé obligatoirement de 2 joueurs, la compétition est dite "Messieurs".

- Si chaque camp est obligatoirement composé d'un joueur et d'une joueuse, la compétition est dite "Mixte".

- Si chaque camp peut être composé librement (2 joueurs, 2 joueuses, ou un joueur et une joueuse), la compétition est dite "Mixed-up".

LES FORMULES DE JEU

a) SIMPLE

Le camp est composé d'un seul joueur.

b) FOURSOME (Règle 29)

Les 2 joueurs du "camp" jouent une seule balle, alternativement des départs et alternativement pendant le jeu de chaque trou.

c) THREESOME (Règle 29)

Identique au Foursome mais un des deux camps n'est composé que d'un seul joueur.

d) MATCH PLAY À TROIS BALLES (Règle 30)

Compétition en match-play où 3 joueurs constituent chacun un camp, chacun jouant sa propre balle. Chaque joueur joue deux matches séparés.

e) MATCH PLAY À QUATRE BALLES (Règle 30)

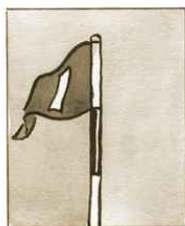
Les 2 joueurs de chaque "camp" jouent chacun une balle et le meilleur score réalisé sur chaque trou est pris en compte.

f) MATCH PLAY À LA MEILLEURE BALLE (Règle 30)

Identique au "4 balles", mais un des camps n'est composé que d'un seul joueur, l'autre pouvant être composé de 2 ou 3 joueurs.

g) STROKE PLAY À QUATRE BALLES (Règle 31)

Les 2 joueurs de chaque "camp" jouent chacun une balle et le meilleur score réalisé sur chaque trou est pris en compte.



LES FORMULES DE JEU NON OFFICIELLES

a) GREENSOME

Les 2 joueurs du "camp" jouent chacun une balle du départ, choisissent celle qui leur convient le mieux et terminent le trou en jouant alternativement cette balle.

b) CHAPMAN

Les 2 joueurs du "camp" jouent chacun une balle du départ, alternent pour le 2^{ème} coup, et choisissent ensuite celle qui leur convient le mieux pour terminer le trou en jouant alternativement.

c) PATSOME


Les 6 premiers trous sont joués en 4 balles, les 6 suivants en Greensome, les 6 derniers en Foursome. Le décompte des coups reçus se fait comme en Foursome.

d) COURSE AU DRAPEAU

Chaque joueur possède un drapeau personnalisé, qui sera planté à l'endroit où se trouvera sa balle lorsqu'il aura épuisé tous ses coups. Le total des coups est calculé pour chacun des joueurs en ajoutant son handicap de jeu au S.S.S. (exemple : joueur dont l'handicap de jeu est 24, S.S.S. : 71 => le joueur a un crédit de 95 coups). Le joueur qui a planté son drapeau le plus loin sera déclaré vainqueur.

e) COURSE À LA FICELLE

Chaque concurrent reçoit une ficelle dont la longueur est fonction du handicap de jeu du joueur (en règle générale 50 cm par point de handicap de jeu mais le Comité d'épreuve peut fixer lui-même cette longueur). Cela permet au concurrent de prolonger la course de sa balle jusque dans le trou, ou de la sortir d'une position périlleuse lorsqu'elle est difficilement jouable. Le joueur coupe alors le bout de la ficelle ainsi utilisée et continue avec la longueur de ficelle restante.



g) ECLECTIC

Se joue sur 2 ou plusieurs cartes. La carte définitive est reconstituée parmi toutes les cartes jouées, en retenant le meilleur score pour chaque trou.

h) RINGER SCORE

C'est une forme de jeu très voisine de l'Eclectic, mais dont les bases sont soit un nombre de cartes important, soit un nombre de cartes réalisées dans une certaine période calendaire. Se joue souvent en hiver sur 9 ou 10 cartes, pour favoriser l'entraînement des joueurs pendant cette saison. Au fil des parties, chaque joueur retient le meilleur score obtenu sur chaque trou. La meilleure carte possible se constitue progressivement jusqu'au terme de l'épreuve.

i) SCRAMBLE

Les joueurs constituent une équipe. Chaque joueur joue un premier coup, le "capitaine" choisit la balle de l'équipe qu'il juge la meilleure. De cet emplacement chaque joueur joue un second coup... et ainsi de suite jusqu'à ce que le trou soit terminé.

(voir page suivante les recommandations du Comité des Règles pour l'organisation d'un scramble)

Handicap de jeu des camps selon les formes de jeu

Note : dans le tableau ci-dessous la valeur H est égale à la conversion de l'index en handicap de jeu selon la valeur du slope du terrain et du repère de départ considéré en prenant en compte la différence entre le S.S.S. et le Par.

Composition du Camp	Handicap de jeu = H Coups rendus = CR	Handicap de jeu	Coups reçus Match play
Simple Joueur A	H = HA CR = CRA	H	(H1 - H2) arrondi
Foursome Joueurs A et B	$H = \frac{HA+HB}{2}$ CR = $\frac{CRA+CRB}{2}$	H Non arrondi	(H1 - H2) arrondi
Match Play Joueur A Joueur B		HA différence HB	(HA - HB) arrondi



Recommandations du Comité des Règles pour l'organisation d'un Scramble

Principe

Le scramble dont l'objectif est la convivialité occasionne parfois des litiges car ses règles sont variables suivant les clubs ou suivant les joueurs. En effet, ce n'est pas une formule de jeu officielle prévue par les Règles de golf. Le Comité des Règles de la FFGolf a entrepris de proposer une formule "unifiée" prenant en compte les remarques suivantes :

- tous les joueurs d'une équipe doivent jouer d'un endroit aussi proche et similaire que possible de celui où repose la balle choisie.
- le fait de dropper peut amener la balle dans un "lie" très différent de celui de la balle choisie.
- les joueurs d'une même équipe doivent pouvoir choisir leur ordre de jeu.
- le scramble est une formule très lente et doit être accélérée autant que faire se peut.
- pour motiver tous les joueurs d'une équipe, il serait souhaitable que ce ne soit pas systématiquement la balle du meilleur joueur qui soit retenue.
- afin de mieux coordonner une équipe, un des joueurs doit être nommé "Capitaine" (c'est le plus souvent le meilleur joueur).
- étant données les particularités de jeu, la formule stroke play est la plus adaptée.

Composition des camps

Équipe de 2 joueurs

La forme de jeu est identique à celle du scramble en équipe de 3 joueurs ou plus, mais le joueur dont la balle a été choisie peut jouer le coup suivant.

Pénalités : elles ne concernent que la balle choisie. En outre, si celle-ci n'est pas marquée, l'équipe doit encourir 1 coup de pénalité.

Équipe de 3 joueurs ou plus

Au départ de chaque trou, tous les joueurs jouent leur premier coup.

Le "Capitaine" choisit la balle qu'il considère comme étant la meilleure (pas obligatoirement la plus longue). Cet emplacement est marqué sur le côté. L'ordre de jeu est libre, mais le joueur dont la balle est choisie ne jouera pas ce coup là. Le même joueur ne peut donc pas voir sa balle choisie deux fois de suite. Il pourra à nouveau jouer le coup suivant.

L'ordre de jeu est libre, mais le premier joueur doit placer sa balle à l'endroit exact où la balle choisie reposait.

Les autres joueurs placent leurs balles à moins d'une carte de score de l'emplacement de référence, sans se rapprocher du trou, et dans un "lie" aussi similaire que possible (rester dans le rough ou sur le fairway si c'était le cas).

Lorsque tous les joueurs ont joué leur deuxième coup, le "capitaine" choisit à nouveau la meilleure balle et ainsi de suite jusqu'à ce que le trou soit terminé.

L'équipe gagnante est celle qui aura réalisé les 18 trous en le plus petit nombre de coups. Les coups joués de la même zone choisie ne comptent que pour un coup dans le décompte.

Handicap de jeu de l'équipe

	total des handicaps de jeu divisé par
Scramble à 2 :	4
Scramble à 3 :	7
Scramble à 4 :	10

Votre index


L'évaluation du niveau de jeu d'un joueur et donc la détermination de son index a toujours été un problème épineux. En effet, la performance d'un joueur est totalement dépendante du parcours sur lequel elle est réalisée.

Comment ça marche ?

En vigueur depuis le 4 janvier 2000, la méthode utilisée par la Fédération Française de Golf pour la gestion de l'index est celle de l'Association Européenne de Golf.

Elle est fondée sur les principes suivants :

- I. Évaluation de la difficulté relative de chaque parcours français fondée sur le Scratch Score Standard (S.S.S.) et le Slope
- II. Handicap de jeu en fonction du S.S.S. et du Slope du parcours joué
- III. Répartition du handicap de jeu en fonction des coups reçus du parcours
- IV. Calcul de points en Stableford
- V. Évolution de l'index



I. Le Scratch Score Standard (S.S.S.) et le Slope

Évaluer la difficulté d'un parcours n'est pas chose facile. Par exemple : un bunker de fairway à 220 mètres des départs peut être une réelle difficulté pour un joueur « scratch » (index à 0,0) ; alors qu'un joueur avec un index de 18 ne s'en préoccupera généralement pas !

Le nombre de ces exemples est incalculable ! Alors, comment apprécier la valeur relative d'un parcours ? Tout simplement en lui attribuant deux indices :

- **le Scratch Score Standard** (chiffre à une décimale variant autour de la valeur du Par) mesurant la difficulté du parcours pour un joueur « scratch ».

- **le Slope** (nombre entier compris entre 55 et 155) déterminant la différence de difficulté du parcours rencontrée par le joueur « scratch » et par le joueur « bogey » (joueur dont l'index est compris entre 18 et 22).

La valeur neutre de difficulté est de 113. C'est cette valeur qui est provisoirement appliquée à un parcours non encore étalonné.

Ces deux indices sont déterminés après un étalonnage du terrain prenant en compte une multitude de données. Ces éléments, évalués trou par trou et repère par repère, prennent en compte toutes les difficultés – regroupées en 11 catégories – qu'un golfeur peut rencontrer sur un parcours suivant son niveau et son sexe :

Longueur réelle du jeu : parcours roulant ou pas, dénivelé, dog-leg, vent dominant.

Topographie du trou : stance à plat ou en pente.

Fairway : sa largeur et la longueur de franchissement pour l'atteindre.

Rough : est-il en jeu au niveau de la zone de réception ? Hauteur, difficulté pour en sortir.

Hors-limites et rough extrême : distance de la zone de réception ?

Obstacles d'eau : sont-ils en jeu au niveau de la zone de réception et distance de franchissement ?

Arbres : distance de la zone de réception ? difficulté pour en sortir.

Bunkers : distance de la zone de réception ? profondeur.

Green : difficulté pour l'atteindre et rapport entre sa taille et la longueur du coup pour l'atteindre.

Surface du green : pentes, plateaux, vitesse.

Psychologie : impact psychologique du trou en fonction des difficultés qu'il présente.

Une fois tous les trous évalués, le parcours se voit attribuer un S.S.S. et un Slope pour chacun de ses repères officiels.

Bien évidemment ces indices sont différents en fonction du repère joué et du sexe !

II. Handicap de jeu en fonction du S.S.S. et du Slope du parcours joué

Le joueur a donc comme seule référence son index lui permettant de se comparer à tous les autres joueurs en France. Mais lorsqu'il doit se confronter à un parcours de golf, c'est son handicap de jeu qui devient la référence et qui varie en fonction de la difficulté du parcours joué (et bien sûr du repère de départ choisi). En bref, sur un parcours possédant quatre repères (Blanc, Jaune, Bleu, Rouge), un joueur a quatre handicaps de jeu différents.

Pour calculer un handicap de jeu il suffit de connaître :

- l'index du joueur qui est actualisé en temps réel par Fléole (serveur central qui gère les licences et les index de tous les joueurs).
- le Slope, le S.S.S. et le Par du parcours pour le repère de départ choisi.

Ainsi pour calculer un handicap de jeu, on multiplie l'index par le slope, on le divise par 113 et on y ajoute la différence entre le S.S.S. et le Par. Le résultat arrondi de cette formule donne le handicap de jeu.

Handicap de Jeu arrondi =
 $(\text{Index} \times \text{Slope}) / 113 + (\text{S.S.S.} - \text{Par})$

Rassurez-vous, vous pouvez éviter ce calcul, car :

- pour les parties amicales, un tableau de conversion est affiché dans chaque club.
- pour les compétitions officielles, c'est encore plus simple car tout est calculé automatiquement sur votre carte de score et la répartition des coups rendus est déjà faite.

Si le parcours n'a pas été encore étalonné, le slope 113 lui est provisoirement attribué.



III. Répartition du handicap de jeu en fonction des coups reçus du parcours

Les coups reçus d'un parcours, c'est l'évaluation de la difficulté des trous les uns par rapport aux autres. Ainsi, le trou qui est coup reçu n°1 est le trou le plus difficile à jouer et le trou qui est coup reçu n°18 est le trou le plus facile à jouer.

Selon la formule jouée en compétition, (lire le § « Différentes Formes de Jeu »), votre handicap de jeu va être réparti sur chaque trou en prenant en référence les coups reçus sur chacun des trous : **ce sont les coups rendus.**

Ainsi sur une carte de score, vous devez toujours trouver ces renseignements :

Trou n°	1	2	3	4	5	6	7	8	9	10	11	12	13	14	15	16	17	18
Par	4	3	5	4	4	4	4	3	5	4	3	4	4	5	4	3	4	5
Coups reçus	8	6	16	10	14	18	2	12	4	9	17	7	3	15	1	13	5	11

Exemple de répartition du handicap de jeu

Trou n°	1	2	3	4	5	6	7	8	9	10	11	12	13	14	15	16	17	18
Par	4	3	5	4	4	4	4	3	5	4	3	4	4	5	4	3	4	5
Coups reçus	8	6	16	10	14	18	2	12	4	9	17	7	3	15	1	13	5	11
Coups rendus	1	1		1			1	1	1	1		1	1		1	1	1	1

Ce joueur a un handicap de jeu de 12 réparti sur les 12 trous les plus difficiles (numérotés en coups reçus de 1 à 12).

Trou n°	1	2	3	4	5	6	7	8	9	10	11	12	13	14	15	16	17	18
Par	4	3	5	4	4	4	4	3	5	4	3	4	4	5	4	3	4	5
Coups reçus	8	6	16	10	14	18	2	12	4	9	17	7	3	15	1	13	5	11
Coups rendus	2	2	1	2	1	1	2	2	2	2	1	2	2	1	2	2	2	2

Ce joueur a un handicap de jeu de 31 réparti dans un premier temps avec 1 point rendu sur tous les trous. Dans un deuxième temps, il lui reste à recevoir $31 - 18 = 13$ coups rendus répartis à nouveau sur les 13 premiers trous les plus difficiles (numérotés en coups reçus de 1 à 13).

Trou n°	1	2	3	4	5	6	7	8	9	10	11	12	13	14	15	16	17	18
Par	4	3	5	4	4	4	4	3	5	4	3	4	4	5	4	3	4	5
Coups reçus	8	6	16	10	14	18	2	12	4	9	17	7	3	15	1	13	5	11
Coups rendus	3	3	2	2	2	2	3	2	3	3	2	3	3	2	3	2	3	2

Ce joueur a un handicap de jeu de 45 réparti dans un premier temps avec 2 points rendus sur tous les trous. Dans un deuxième temps, il lui reste à recevoir $45 - 36 = 9$ coups répartis à nouveau sur les 9 premiers trous les plus difficiles (numérotés en coups reçus de 1 à 9).

Un joueur débutant avec un index de 53,5 aura un handicap de jeu maximum de 54 soit 3 coups rendus par trou.

IV. Calcul de points en Stableford

Un peu d'histoire : La méthode Stableford connue et jouée dans le monde entier a été inventée par le Docteur Frank Stableford (Wallasey & Royal Liverpool Golf Clubs) en 1898. Mais ce ne fut que le 16 mai 1932 que la première compétition en Stableford a été jouée sur le Wallasey Links.

Les formules de jeu permettant de modifier l'index sont le stroke play, le Stableford et le contre-par ; pour la gestion de l'index les résultats obtenus en stroke play et contre-par sont convertis en Stableford. (lire le § 5 « Évolution de l'index »).

Le principe de la méthode est simple : il consiste à convertir en points le score de chaque trou par rapport au par. Les points

acquis sur un trou ne peuvent plus être perdus et l'addition de tous les points donne le résultat final. Cette forme de cotation évite de "massacrer" un score final en raison d'un seul trou catastrophe car la méthode n'intègre pas de points négatifs. Ainsi que vous fassiez 8 ou 12 sur un trou vous ne marquerez pas de points mais vous n'en perdrez pas non plus.

Pour calculer son score Stableford en :

Brut (c'est à dire sans prendre en compte votre handicap de jeu) il suffit de comparer votre score par trou au par.

Net (c'est à dire en prenant en compte votre handicap de jeu) il suffit de comparer votre score par trou au par auquel vous devez ajouter les coups rendus du trou.

Table de conversion

Score par rapport au par	Lexique	Points gagnés
deux et plus au-dessus du par	double bogey et plus	0 point
un au-dessus du par	bogey	1 point
par	par	2 points
un en-dessous du par	birdie	3 points
deux en-dessous du par	eagle	4 points
trois en-dessous du par	albatros	5 points

Exemple de conversion

Score	Par	Coups rendus sur le trou	Brut	Net
5	3	2	0 point	2 points

En Brut le joueur fait un double bogey (2 coups au dessus du par) il marque 0 point.

En Net, il faut déjà recalculer le par (Par + coups rendus) $3+2 = 5$ il réalise donc le par et marque 2 points.

Exemple de conversion

Score	Par	Coups rendus sur le trou	Brut	Net
6	5	3	1 point	4 points

En Brut le joueur fait un bogey (1 coup au dessus du par) il marque 1 point.

En Net, il faut déjà recalculer le Par (Par + coups rendus) $5+3 = 8$ il réalise donc un eagle (2 coups en dessous du par) et marque 4 points.

Le résultat Stableford Brut permet, lors d'une compétition, de déterminer quel a été le meilleur joueur de la compétition.

Le résultat Stableford Net permet, lors d'une compétition, de déterminer quel a été le meilleur joueur de la compétition par rapport à son handicap de jeu.

Que ce soit en Stableford Brut ou Stableford Net la référence est toujours 36.

Pourquoi 36 ? C'est simple, que ce soit en Brut ou en Net le par sur chaque trou vaut toujours 2 points.

Et $2 \text{ points} \times 18 \text{ trous} = 36 \text{ points}$.

Astuce pour un calcul rapide :

Si un joueur fait 30 points en **Stableford Brut** c'est qu'il a joué 6 au-dessus du par.

Explication : Comme jouer le par sur les 18 trous donne 36 points, par déduction si le joueur a marqué 30 points c'est qu'il a joué 6 au-dessus du par ($36 - 30 = +6$).

Si un joueur fait 41 points en **Stableford Net** c'est qu'il a joué 5 en-dessous de son handicap de jeu.

Explication : Le par est recalculé en fonction des coups rendus et comme jouer le « nouveau » par sur les 18 trous donne 36 points, par déduction, si le joueur a marqué 41 points c'est qu'il a joué 5 en-dessous de son handicap de jeu ($36 - 41 = -5$).

Conclusion :

En Stableford Brut, un joueur qui marque 36 points a forcément joué le par quels que soient le parcours et le repère de départ.

En Stableford Net, un joueur qui marque :

- moins de 36 points a moins bien joué que son handicap de jeu : c'est une contre-performance !

- 36 points a joué son handicap de jeu

- plus de 36 points a mieux joué que son handicap de jeu : c'est une performance !

V. Évolution de l'index

Les formules de jeu permettant de modifier l'index sont le stroke play, le Stableford et le contre-par ; pour la gestion de l'index les résultats obtenus en stroke play et contre-par sont convertis en Stableford.

C'est le résultat Net Stableford qui est pris en compte pour effectuer le calcul du nouvel index, mais ce résultat peut être modifié par le S.S.J.

Qu'est ce que le S.S.J. ? À l'instar du S.S.S. (Scratch Score Standard), le S.S.J. (Scratch Score du Jour) reprend la valeur du S.S.S. mais la modifie à la hausse ou à la baisse en fonction des résultats net des joueurs (uniquement ceux dont l'index est inférieur à 18,5) qui ont participé à la compétition. Si une majorité des joueurs a bien joué, le S.S.J. va baisser tout comme le score net Stableford de chaque joueur. À l'inverse, si la majorité des joueurs a mal joué, le S.S.J. va remonter tout comme le score net Stableford. La valeur du S.S.J. permettant d'ajuster les scores de chacun en fonction des résultats globaux peut varier de -1 à +3.

Exemple :

Un joueur a réalisé 41 points Stableford net. Le S.S.J. qui est calculé automatiquement, est de +2 (une majorité de joueurs a très mal joué). Le score net Stableford corrigé du joueur est de $41 + 2 = 43$. C'est cette nouvelle valeur qui est prise en compte par la méthode pour déterminer la véritable performance du joueur. Dans le cas présent il a joué $36 - 43 = -7$ par rapport à son handicap de jeu : belle performance !



Un joueur a réalisé 37 points Stableford net. Le S.S.J. qui est calculé automatiquement, est de -1 (une majorité de joueurs a très bien joué). Le score net Stableford corrigé du joueur est donc de $37 - 1 = 36$. C'est cette nouvelle valeur qui est prise en compte par la méthode pour déterminer la véritable performance du joueur. Dans le cas présent il a joué $36 - 36 = 0$ par rapport à son handicap de jeu.

Lorsque l'on joue à un ou deux points de son handicap de jeu on a quand même fait une bonne partie de golf, la méthode intègre donc une « Zone Tampon » (marge d'erreur). Suivant son niveau de jeu, on bénéficie de cette tolérance qui évite de voir son index remonter dans le cas d'une très légère contre-performance.

Les joueurs sont répartis en 5 catégories. C'est en fonction de ces catégories que les index descendent ou remontent.

Catégorie	Index	PERFORMANCE		CONTRE-PERFORMANCE	
		Coefficient de baisse		Zone Tampon	Remontée
1	Jusqu'à 4,4	-0,1 par point au-dessus de 36		1 point Stableford	+ 0,1
2	de 4,5 à 11,4	-0,2 par point au-dessus de 36		2 points Stableford	+ 0,1
3	de 11,5 à 18,4	-0,3 par point au-dessus de 36		3 points Stableford	+ 0,1
4	de 18,5 à 26,4	-0,4 par point au-dessus de 36		4 points Stableford	+ 0,1
5	de 26,5 à 53,4	-0,5 par point au-dessus de 36		5 points Stableford	+ 0,2

CONSULTER VOTRE INDEX

sur le serveur Web de la Fédération : www.ffgolf.org

sur Minitel en composant : **3615 FFGolf** (0.20 € TTC/min.)

sur le serveur Audiotel de la FFGolf : **08 92 69 18 18** (0.34 € TTC/min.)

auprès de la Commission Sportive de votre club



Les drapeaux

Les DRAPEAUX sont des tests d'évaluation simples et amusants.

Ils sont destinés aux enfants à partir de 6 ans. Ils permettent de découvrir le jeu, s'amuser, progresser en apprenant les fondamentaux du golf, ses valeurs et ses règles de base.

Informations pratiques

Pour obtenir un DRAPEAU ?

Il faut avoir réussi l'ensemble des tests du DRAPEAU correspondant.

Il faut être titulaire de sa licence FFGolf (licence jeune) ou de sa licence scolaire pour obtenir le drapeau jaune et le drapeau blanc.

Où passer les DRAPEAUX ?

- Dans les clubs
- À l'école, au collège grâce au p'tit golf
- Pendant un stage de golf
- Pendant une opération de découverte (golf tour, tournée des plages...)

Où et auprès de qui se renseigner ?

- Son club, son pro
- Son école, son enseignant d'éducation physique et sportive

Un dépliant spécifique sur ces tests d'évaluation est disponible auprès de la FFGolf, et de la PGA France (Association des Professionnels de Golf).

Les 5 niveaux de DRAPEAUX :

Drapeau vert

Découverte du jeu de golf
Entrée dans l'activité.

Drapeau rouge

Accès libre aux zones d'entraînement et de jeu court.

Drapeau bleu

Jeu en autonomie sur parcours compact.

Drapeau jaune

Jeu accompagné sur grand parcours.

Drapeau blanc

Accès autonome sur le grand parcours de son club, et possibilité de participer aux épreuves de classement de son club.

A l'obtention de chaque niveau de test, le DRAPEAU obtenu sera validé par l'enseignant sur le « Passeport » Golf du joueur.



L'O.P.E.N.

Objectif Performance Évaluation Nationale

Les O.P.E.N. permettent aux enfants qui souhaitent s'orienter vers la compétition de passer des tests de niveau supérieur. Ces tests ouvrent la voie vers le golf de haut niveau.

L'open fédéral a remplacé le Brevet Sportif. Il est l'un des éléments les plus importants du projet sportif fédéral et permet aux professeurs d'évaluer leurs élèves tout en leur inculquant une éducation golfique et en les faisant bénéficier de certains avantages.

Quatre niveaux ont été institués :

L'open de club : l'accès aux grands parcours du département.

Il est délivré par le pro du club.

Âges : de poucet à minime 1^{ère} année.

L'open représente un passeport d'accès aux parcours du département.

Les clubs, en liaison avec leur Comité Départemental, déterminent les conditions préférentielles offertes aux titulaires de l'open, mais doivent leur accorder l'accès au grand parcours.

Validité : 1 an renouvelable deux fois jusqu'à minime 1^{ère} année.

L'open de bronze : vers le golf de compétition.

Il est délivré par la ligue.

Âge limite : cadet 1^{ère} année.

Présentation à l'examen sur proposition des pros des clubs chargés des jeunes.

L'open de bronze accorde la gratuité de green-fee dans les créneaux décidés par les clubs de sa ligue.

Validité : 1 an renouvelable une fois si moyenne à chacun des "incontournables", 2 ans renouvelables une fois si moyenne à

chacun des "incontournables" et moyenne générale au petit jeu.

La validité : 4 ans maximum, jusqu'à cadet 1^{ère} année.

L'open d'argent : le golf de compétition.

Il est délivré par la ligue.

Âge limite : cadet 2^{ème} année.

Présentation à l'examen sur proposition des pros de clubs chargés des jeunes.

Accueil privilégié sur réservation sur les parcours de France.

Moyenne obligatoire à chacune des situations "incontournables" et "petit jeu".

Validité : jusqu'à cadet 2^{ème} année.

L'open d'or : la compétition de haut-niveau.

Il est délivré par la Direction Technique Nationale et réservé aux jeunes sélectionnés par la DTN dans les regroupements nationaux.

Il fait accéder à la licence "or".

Accueil sur tous les parcours de France (équivalence green fee)

Validité : jusqu'à la fin de l'année du 21^{ème} anniversaire.

Contenu des O.P.E.N.

Les incontournables : mise en jeu, putts courts, coups punchés, balles à effet (draw et fade), règles.

Le petit jeu : sorties de bunker, chips roulés, pitch and run, lobs.

La forme physique : tests d'endurance, de souplesse, de gainage abdominal.

Catégories d'âges :

- Poucets (10 ans)
- Poussins (11 - 12 ans)
- Benjamins (13 - 14 ans)
- Minimes (15 - 16 ans)
- Cadets (17 - 18 ans).

La Carte Verte

Créée à l'attention des nouveaux joueurs licenciés non classés ou ayant un index supérieur à 35,4, c'est une évaluation du comportement du joueur sur le terrain.

Elle atteste de la capacité à **jouer 9 trous dans une partie de 3 balles, rapidement, dans le calme, de façon courtoise et en toute sécurité.**

Elle ouvre l'accès à la plupart des parcours autres que celui sur lequel le débutant a reçu sa première initiation. Toutefois, les clubs restent maîtres de leurs conditions d'accès.

La Carte Verte consiste, après une période de formation initiale, en une double phase de préparation (5 parcours de 9 trous + une attestation de capacité) et en un test final.

1. Période de formation initiale

Plus ou moins longue en fonction du temps dont on dispose pour s'entraîner, elle est néanmoins indispensable et ne se confond pas avec les phases suivantes.

2. Phase de préparation *

a) Jouer, avec l'autorisation du club dans lequel on se forme, au moins 5 parcours de 9 trous, dans le cadre d'une pratique libre.

b) Obtenir une attestation d'un enseignant, relative à la capacité à produire des trajectoires dans les situations de jeu courantes (départs, approches variées, jeu autour et sur le green) et à l'application en situations de jeu des règles fondamentales.

* Préalable : il faut être licencié de l'année en cours.

3. Le Test Final

Réaliser un parcours de 9 trous, dans une partie de trois balles, avec chariot, dans un temps imposé.

3 trous au moins sont observés sur lesquels le joueur ne doit pas commettre plus de 7 fautes de comportement dont pas plus d'une faute liée à la sécurité.

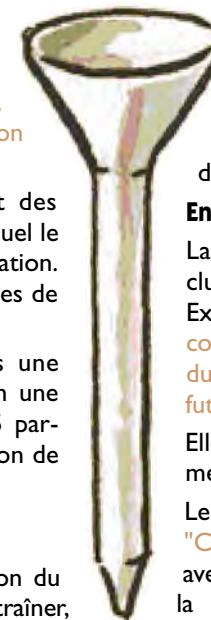
Enregistrement de la Carte Verte

La Carte Verte est attribuée par le club. Elle est saisie sur Minitel ou Extranet. **Pour être validée elle doit comporter le numéro de licence active du Pro qui a attesté des capacités du futur détenteur de la Carte verte.**

Elle devient définitive sauf comportement contraire à l'esprit sportif.

Le club remet directement la vignette "Carte verte" au joueur ayant passé avec succès le test final. Le joueur colle la vignette au verso de la licence FFGolf de l'année en cours.

Nota : une fois saisie par le club sur Minitel ou Extranet, la mention "Carte Verte" ne sera imprimée que sur la licence de l'année suivante.



Règles du jeu

Les Règles et Définitions, destinées à l'information des nouveaux golfeurs, ont été volontairement simplifiées et nous avons souhaité ne vous présenter que les règles essentielles.

Les clubs et la FFGolf tiennent à la disposition des licenciés l'édition 2004 - 2007 des Règles de golf.

DÉFINITIONS

Adresser la balle

Un joueur a "adressé la balle" lorsqu'il a pris son stance et a également son club sur le sol, sauf que, dans un obstacle, un joueur a adressé sa balle lorsqu'il a pris son stance.

Aire de jeu

"Le terrain" est la totalité du territoire à l'intérieur duquel le jeu est autorisé.

Balle en jeu

Une balle est "en jeu" dès que le joueur a effectué un coup sur l'aire de départ. Elle reste en jeu jusqu'à ce qu'elle ait été entrée, sauf si elle est perdue, hors-limites ou relevée, ou qu'une autre balle lui a été substituée.

Balle déplacée

Une balle est considérée comme s'étant "déplacée" si elle quitte sa position et s'immobilise à un tout autre endroit.

Conseil

Un "conseil" est tout avis ou suggestion susceptible d'influencer un joueur quant à la manière de jouer, au choix d'un club ou à la façon d'effectuer un coup. Un renseignement concernant les Règles de golf ou des faits notoirement connus, tels que la position des obstacles ou du drapeau sur le green, n'est pas un conseil. Pénalité pour infraction : En stroke play, deux coups et perte du trou en match play.

Coup

Un "coup" est le mouvement vers l'avant du club fait avec l'intention de frapper franchement la balle pour la déplacer.

Coup de pénalité

Un "coup de pénalité" est un coup ajouté au score d'un joueur ou d'un camp selon certaines Règles.

Dans une partie par équipes les coups de pénalité n'influent pas sur l'ordre de jeu.

Élément extérieur

Un "élément extérieur" est tout élément ne faisant pas partie du match ou, en stroke play, ne faisant pas partie du camp du compétiteur.

Un arbitre, un marqueur, un commissaire ou un cadet-éclaireur sont des éléments extérieurs.

Obstacle

Un "obstacle" est tout bunker ou obstacle d'eau. Il est interdit de toucher le sol ou l'eau avant d'effectuer son coup.

Obstruction

On appelle obstruction tout ce qui est artificiel, à l'exception de :

- tout ce qui indique les hors-limites, tels que murs, clôtures, piquets, palissades...
- toute construction définie par le Comité comme faisant partie intégrante du terrain.

Règles locales

Le Comité d'un golf définit toujours des règles locales spécifiques à son parcours et qui concernent le plus souvent, les têtes d'arrosage, les pierres dans les bunkers, la protection des jeunes arbres, le terrain en réparation... Ces règles sont le plus souvent imprimées sur la carte de score ou affichées au secrétariat du club.

Sur le parcours

Le parcours est la totalité du terrain, à l'exception :

- du départ et du green du trou que l'on joue.
- de tous les obstacles du terrain.

Longueur des trous de golf

	MESSIEURS	DAMES
PAR 3	jusqu'à 228 m	jusqu'à 183 m
	de	de
PAR 4	229 à 434 m inclus	184 à 366 m inclus
PAR 5	435 m et plus	367 m et plus

CONSEILS EN CAS D'ORAGE

Les dangers de l'orage sont le foudroiement "direct", par le haut, et le foudroiement "indirect" par la propagation électrique dans le sol. N'attendez pas la dernière minute pour vous protéger. Pour prévenir ces dangers offrez le moins de "hauteur" possible par rapport à l'environnement immédiat, et offrez le moins possible de "surface" par rapport au sol.

Éloignez-vous rapidement :

- des zones dégagées, des terrains en hauteur, des arbres isolés...
- de l'eau : lacs, étangs, rivières...
- du métal : fils de fer, clôtures, fils électriques, dispositifs d'arrosage...
- de votre chariot, de vos clubs et de votre parapluie.

Recherchez un abri et immobilisez-vous :

- dans les zones les plus basses, les zones sablonneuses (y compris les bunkers s'ils ne sont pas inondés).
- dans les bois denses ou dans les abris du terrain.



La Règle 1 dit : "Le jeu de Golf consiste à jouer une balle de l'aire de départ jusque dans le trou en la frappant d'un ou plusieurs coups successifs conformément aux Règles".

Nous allons essayer de vous donner un aperçu des principales Règles dans les situations de jeu où vous les rencontrerez.

LES BALLE ET LES CLUBS

En général le matériel acheté dans les boutiques spécialisées est conforme aux Règles. Sur le terrain, vous n'avez pas le droit d'emporter plus de 14 clubs.

L'AIRE DE DÉPART

C'est l'endroit où commence un trou à jouer : c'est un rectangle d'une profondeur égale à 2 longueurs de club dont l'avant et les côtés sont définis par les limites extérieures des marques de départ.

Pour prendre le départ, vous devez placer votre balle dans cette surface. Vous pouvez soit la mettre sur le sol, soit la surélever sur un tee.

Que se passe-t-il si vous jouez en dehors de l'aire de départ ?

En stroke play : vous serez pénalisé de 2 coups et vous devrez rejouer obligatoirement de l'intérieur de l'aire de départ.

En match play : votre adversaire peut exiger que vous rejouiez votre coup de l'intérieur de l'aire de départ mais sans pénalité.

ORDRE DE JEU

AU DÉPART

Lorsque vous jouez une compétition avec un ou plusieurs co-compétiteurs ou adversaires, l'ordre dans lequel vous prendrez le départ est déterminé de la façon suivante :

au départ **du premier trou**, chaque joueur ou camp joue dans l'ordre décidé par le règlement de la compétition ou par tirage au sort.

au départ **des trous suivants**, le joueur ou camp qui gagne le trou précédent (c'est-à-dire le termine en moins de coup) part le premier, c'est-à-dire prend l'honneur.

SUR LE TERRAIN

Sur le terrain c'est toujours le joueur dont la balle est la plus éloignée du trou qui devra jouer le premier.

PÉNALITÉS

Si un compétiteur joue avant son tour :

En stroke play : il n'encourt aucune pénalité, sa balle est en jeu et il n'a pas à rejouer.

En match play : son adversaire peut immédiatement exiger qu'il rejoue le coup, sans pénalité.

SUR LE TERRAIN

Sauf cas particuliers que nous verrons plus loin, vous devez jouer votre balle où elle se trouve, sans améliorer la façon dont elle repose ou la zone de votre mouvement.

LES DÉTRITUS

On appelle débris les objets naturels tels que pierres, feuilles, brindilles, branches ou similaires, les excréments, les vers et les insectes ainsi que les rejets ou tas faits, à condition que ces objets ne soient pas fixés, ne poussent pas, ne soient pas solidement incrustés dans le sol et n'adhèrent pas à la balle.

Sur le green, le sable et le sol meuble sont considérés comme des débris, mais en aucun autre endroit du terrain.

La neige et la glace naturelle sont, au choix du joueur, eau fortuite ou débris.

La rosée et le givre ne sont pas des débris.

Si un débris vous gêne que pouvez-vous faire ?

Avant de jouer la balle, vous pouvez enlever tous les débris qui vous gênent pour l'exécution de votre coup. SAUF DANS UN OBSTACLE.

Si l'enlèvement d'un débris provoque le déplacement de votre balle, vous devez la replacer à l'endroit initial et vous encourez une pénalité d'un coup aussi bien en stroke play qu'en match play (sauf si la balle repose sur le green).



Que se passera-t-il si vous dépassez ce nombre ?

En stroke play : vous serez pénalisé de 2 coups par trou où l'infraction aura été commise avec un maximum de 4 coups par tour.

En match play : vous serez pénalisé de 1 trou par trou où l'infraction aura été commise avec un maximum de 2 trous par tour.



Mais vous ne pouvez pas améliorer la position de votre balle ni la zone qui vous est nécessaire pour exécuter votre mouvement en déplaçant, courbant ou cassant tout ce qui pousse du sol comme de grandes herbes ou des branches d'arbres...

De même, sauf sur le green, vous n'avez pas le droit d'enlever ou d'aplanir le sable et le sol meuble qui entourent votre balle. Si vous faites une de ces fautes vous serez pénalisé de 2 coups en stroke play, et par la perte du trou en match play.

BALLE IMPROPRE AU JEU

Dans certaines circonstances il peut vous arriver de penser que votre balle est devenue impropre au jeu : ouverte par le coup précédent, abîmée ou déformée par une chute sur une pierre coupante...

Vous avez la possibilité sans pénalité, de la remplacer par une nouvelle balle et vous devez procéder de la façon suivante :

- vous préviendrez de votre intention votre adversaire ou un co-compétiteur.
- vous marquerez votre balle et la relèverez pour faire constater à votre adversaire ou un co-compétiteur qu'elle est impropre au jeu.
- vous replacerez votre nouvelle balle à l'endroit où se trouvait votre balle d'origine.

Au départ d'un trou vous avez toujours la possibilité de jouer une nouvelle balle mais l'Etiquette veut que vous fassiez part de ce changement à votre adversaire ou co-compétiteur.

Enfin, si en exécutant un coup votre balle se brise en morceaux, vous devez rejouer du même endroit une nouvelle balle sans pénalité.

ERREUR DE BALLE

Avant de jouer, vérifiez bien qu'il s'agit de votre balle. En effet si vous jouez une autre balle que :

- votre balle en jeu
 - votre balle provisoire
 - une balle jouée dans le cas d'un doute de procédure,
- vous serez pénalisé :

En stroke play de 2 coups et vous devrez rejouer votre balle, tous les coups joués sur la mauvaise balle étant annulés.

En match play par la perte du trou.

BALLE DANS SON PROPRE IMPACT

Nous venons de voir que la balle doit être jouée où elle se trouve. Il y a toutefois une exception à cette règle générale : en effet, lorsque la balle en tombant sur le sol fait un trou et reste enfoncée dans son propre impact, il est possible de la relever sans pénalité, de la nettoyer et de la dropper aussi près que possible de l'endroit où elle se trouvait mais sans se rapprocher du trou.

Attention ceci n'est autorisé que sur une zone tondue ras (partie du terrain y compris les passages dans le rough, tondue à hauteur du fairway ou moins) et la marque de votre pitch ne doit pas être réparée avant de dropper.



DROPPER UNE BALLE

Dropper, c'est la façon qui vous permet de remettre la balle en jeu en application de certaines règles.

Comment dropper ?

Pour dropper une balle vous opérez de la façon suivante : prenez la balle dans votre main, tenez vous droit, tendez votre bras horizontalement et laissez-la tomber sur le sol en un endroit qui est précisé par les Règles que nous étudierons ultérieurement.

Dropper et redropper :

Si en tombant ou après être tombée, la balle vous touche ou touche votre équipement, vous devez redropper sans pénalité. De même, si après avoir touché le sol, la balle roule à plus de 2 longueurs de club ou s'arrête plus près du trou que l'endroit où elle était initialement*, vous devez la redropper sans pénalité. Si de nouveau elle roule à plus de 2 longueurs de club ou s'arrête plus près du trou*, vous devez la placer à l'endroit exact où elle avait touché le sol lorsque qu'elle avait été redroppée.

* sauf cas autorisés

BALLE HORS LIMITES OU PERDUE

Qu'est-ce qu'un "hors-limites" ?

Le terrain de golf n'est pas infini. Il est en général bordé par route, des propriétés, des terrains cultivés... Les limites du terrain sont indiquées par des grillages ou des palissades ou quelquefois simplement par des piquets blancs. Il est interdit de jouer sur une partie du terrain définie comme hors-limites.

Quand une balle est-elle considérée comme perdue ?

Votre balle doit être considérée comme perdue dans les quatre cas suivants :

- vous ne l'avez pas retrouvée et identifiée cinq minutes après avoir commencé sa recherche,
- vous avez remis une autre balle en jeu et renoncé à chercher la première,

• vous avez rejoué une balle sans annoncer qu'il s'agissait d'une "balle provisoire".

• vous avez joué une "balle provisoire" et joué un coup sur cette balle d'un point situé plus près du trou que l'endroit où se trouve vraisemblablement la balle d'origine.

Balle provisoire :

Nous venons de voir apparaître une nouvelle notion : la balle provisoire. Lorsque vous avez frappé votre balle et que vous pensez l'avoir envoyée soit hors-limites soit dans une zone de terrain où vous aurez du mal à la trouver (buisson, forêt, grandes herbes...), pour accélérer le jeu et avant de quitter l'endroit où vous avez joué vous pouvez jouer une balle provisoire en employant la procédure suivante :



- vous devez annoncer à votre marqueur ou adversaire votre intention de jouer une balle provisoire,
- vous devez déposer votre balle provisoire aussi près que possible de l'endroit d'où vous avez joué votre première balle ; sur le départ, vous pouvez placer votre balle provisoire sur un tee.
- vous pouvez jouer cette balle tant que celle-ci est plus éloignée du trou que l'endroit où votre première balle se trouve vraisemblablement.

Attention ! Vous n'avez pas le droit de jouer une balle provisoire si votre balle d'origine est allée, ou est perdue, dans un obstacle d'eau.

Vous devez obligatoirement abandonner votre balle provisoire lorsque vous avez retrouvé votre balle d'origine.

Que devez-vous faire si votre balle est perdue ou hors-limites :

- vous devez retourner à l'endroit où vous aviez joué votre balle.
- vous remettez en jeu une autre balle soit en la déposant ; soit en la plaçant sur un tee si elle avait été jouée du départ.
- si vous avez joué une balle provisoire vous continuerez en jouant cette dernière.

Décompte des coups joués :

Votre score cumulera tous les coups joués avec la première balle, tous les coups joués avec la deuxième, plus un coup de pénalité. Si vous aviez joué une balle provisoire votre score totalisera tous les coups joués avec la première balle, tous les coups joués avec la balle provisoire plus un coup de pénalité.

BALLE DANS UN BUNKER

Lorsque votre balle est dans un bunker, vous n'avez pas le droit de :

- poser votre club sur le sable à l'adresse,
- toucher ou déplacer les débris reposant dans le bunker (des feuilles ou des brindilles par exemple),
- améliorer la position de votre balle (en effaçant par exemple des traces de pas dans le bunker).

Si vous transgressez ces règles, vous aurez 2 coups de pénalité en stroke play et vous perdrez le trou en match play.

BALLE DANS UN OBSTACLE D'EAU



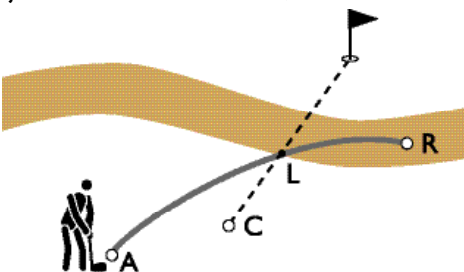
Définition

Un obstacle d'eau c'est toute mer ou étang, lac, rivière, fossé, fossé de drainage, ou autre cours d'eau à ciel ouvert (qu'ils contiennent ou non de l'eau) et tout ce qui est de même nature.

Un obstacle d'eau est délimité par des piquets ou des lignes de couleur jaune. Toute surface ou eau située à l'intérieur des limites d'un obstacle d'eau fait partie de cet obstacle d'eau.

Si votre balle est jouable

(s'il y a peu ou pas d'eau), vous pouvez la jouer là où elle se trouve, mais à l'adresse



vous ne devez toucher ni le sol ni l'eau avec la tête de votre club. Sinon vous serez pénalisé de 2 coups en stroke play et vous perdrez le trou en match play.

Si vous ne pouvez jouer votre balle

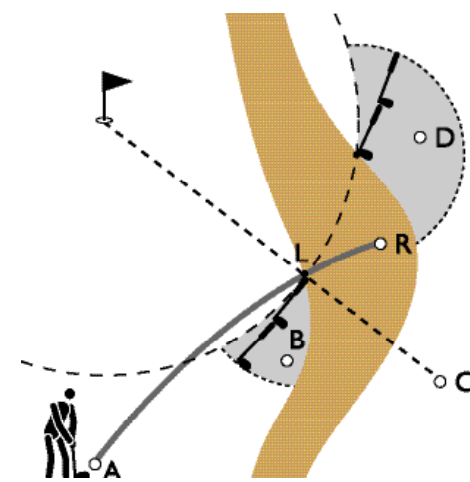
(eau trop profonde) ou si elle est à l'évidence perdue dans l'obstacle d'eau (c'est-à-dire que vous et d'autres joueurs l'ont vue tomber dans l'eau), vous pourrez déposer une balle avec un coup de pénalité :

- Soit en arrière de l'obstacle d'eau en laissant entre vous et le trou le point où la balle avait franchi en dernier la lisière de l'obstacle d'eau. Sur cette ligne ainsi définie vous pouvez la déposer en arrière aussi loin que vous le souhaitez
- Soit aussi près que possible du point d'où la balle a été jouée avant d'entrer dans l'obstacle. Si la balle avait été jouée du départ vous pouvez la replacer sur un tee.

BALLE DANS UN OBSTACLE D'EAU LATÉRAL

Un obstacle d'eau latéral est délimité par des piquets ou lignes de couleur rouge. Que votre balle soit jouable ou non, ou à l'évidence perdue dans un obstacle d'eau latéral, vous aurez cinq possibilités pour continuer à jouer :

- Les trois possibilités précédemment décrites pour un obstacle d'eau : **jouer la balle dans l'obstacle, déposer la balle, rejouer de l'endroit initial.**
- Deux autres possibilités : **en déposant une balle** avec un coup de pénalité à l'extérieur de l'obstacle d'eau, à moins de 2 longueurs de club et sans se rapprocher du trou :
 - soit du **point où la balle a franchi** en dernier lieu la lisière de l'obstacle,
 - soit du **point situé sur la lisière opposée** de l'obstacle à la même distance du trou.





BALLE INJOUABLE À CAUSE D'UN ÉLÉMENT NATUREL

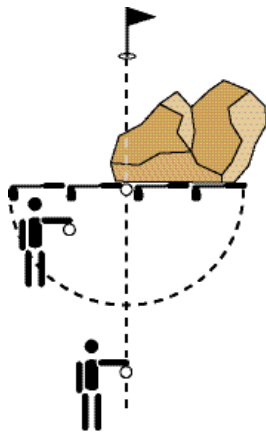
Un joueur a toujours la possibilité, sauf dans un obstacle d'eau, de déclarer sa balle injouable ; une balle contre un arbre ou dans un buisson sont les exemples les plus fréquents.

Si vous jugez votre balle injouable, vous devez dropper votre balle avec un coup de pénalité :

- aussi près que possible de l'endroit d'où vous avez joué votre coup précédent. Si votre première balle avait été jouée du départ, vous pouvez la placer sur un tee.

- à moins de deux longueurs de club du point où reposait votre balle, mais sans vous rapprocher du trou.

- en arrière du point où votre balle reposait, sur une ligne formée par ce point et le trou, sans qu'il y ait de limite arrière.



Attention !

Pour ces deux dernières options, si vous déclarez votre balle injouable dans un bunker, vous devez la dropper dans le bunker.

BALLE INJOUABLE À CAUSE D'UNE OBSTRUCTION

Qu'est-ce qu'une obstruction ?

C'est toute chose artificielle érigée, construite, placée ou abandonnée sur le terrain, y compris les surfaces artificielles et les bordures des routes et des chemins. Quelques exemples : un râteau, un banc, une bouteille, une route goudronnée, une bordure de chemin en ciment...

Ne sont pas des obstructions :

- tout ce qui indique les hors limites, poteaux, clôtures...
- les rives et lits artificiels des obstacles d'eau

Si vous êtes gêné par une **"obstruction amovible"**

Vous pouvez déplacer cette obstruction même dans un obstacle. Si en opérant ainsi vous déplacez votre balle, vous devez la replacer, sans pénalité, sur le point exact où elle reposait.

Si vous êtes gêné par une **"obstruction inamovible"**

Vous pouvez considérer être gêné par une obstruction inamovible :

- quand votre balle repose dans ou sur l'obstruction.
- quand votre balle est si proche de l'obstruction inamovible que vous ne pouvez pas prendre votre stance ou exécuter votre mouvement pour la jouer.
- par contre, si l'obstruction inamovible s'interpose seulement sur votre ligne de jeu, il n'y a pas de gêne.

Vous pouvez alors relever votre balle et la dropper, sans pénalité, à moins d'une longueur de club d'un point que nous appellerons "point de dégagement le plus proche" de l'endroit où reposait votre balle et qui :

- n'est pas plus proche du trou.
- est situé à un endroit où vous n'êtes plus gêné par l'obstruction pour prendre votre stance ou pour exécuter votre mouvement.
- n'est ni sur un green, ni dans un obstacle, si initialement votre balle reposait sur le parcours.

Attention ! Vous ne pouvez pas vous dégager sans pénalité d'une obstruction inamovible si votre balle repose dans un obstacle d'eau.

BALLE REPOSANT DANS UN TERRAIN EN CONDITIONS ANORMALES

Quels sont les différents terrains en conditions anormales ?

Eau fortuite

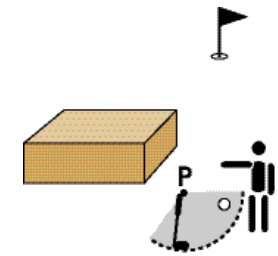
C'est une accumulation temporaire d'eau sur le terrain, ailleurs que dans un obstacle d'eau, qui est visible avant ou après que le joueur ait pris son stance.

Dégâts causés par des animaux

Trous, rejets, pistes faits par un animal fouisseur (grattes de lapins, taupinières...), un reptile ou un oiseau...

Terrain en réparation

Tout partie du terrain désignée comme telle par le Comité. Le plus souvent il s'agit de surfaces en mauvais état ou sur lesquelles sont effectués des travaux de réparation sont généralement délimités par des lignes ou des piquets bleus.



Que faire alors ?

Vous pouvez jouer votre balle où elle se trouve.

Mais, si vous êtes gêné :

- lorsque votre balle repose dans l'une de ces trois situations.
- pour prendre votre stance.
- pour exécuter votre mouvement.

Vous pouvez, sans pénalité opérer comme dans le cas de la gêne par une obstruction inamovible, c'est-à-dire dropper à moins d'une longueur de club du point déterminé comme étant le point le plus proche tout en respectant les autres contraintes (voir ci-dessus "Gêne causée par une obstruction inamovible").

Attention ! Vous ne pouvez pas vous dégager sans pénalité d'un terrain en conditions anormales si votre balle repose dans un obstacle d'eau.

Les chutes de gazon coupé ou tout autre matériau laissés sur le terrain et qui ont été abandonnés sans intention d'être enlevés ne sont pas considérés comme terrain en réparation à moins d'être indiqués comme tel.

Balles déplacées, déviées ou arrêtées

	Balle déplacée alors qu'elle était immobile	Balle déviée ou arrêtée alors qu'elle était en mouvement
Que fait-on de la balle ?		
	Replacer la balle exactement là où elle reposait avant d'être déplacée (sauf exception mentionnée)	Jouer la balle où elle s'immobilisera (sauf exception mentionnée)
Causes du déplacement, de l'arrêt ou de la déviation	Quelles sont les pénalités ?	
Élément naturel le vent, la pluie, la pente sur laquelle reposait la balle	Pas de pénalité et jouer la balle à l'endroit où elle s'immobilisera sans y toucher	Pas de pénalité
Élément extérieur mobile ou animé ne faisant pas partie de votre camp (spectateur, chien, oiseau) et ceux qui jouent dans votre partie, si ce n'est pas un match play	Pas de pénalité	
En match play votre adversaire ou son camp, ou l'équipement transporté par ce camp (sacs ou chariots,...)	- si le camp adverse vous aidait à chercher votre balle : pas de pénalité - en dehors d'une recherche : un coup de pénalité pour le camp adverse	Pas de pénalité : vous avez le choix - soit de jouer la balle là où elle s'immobilisera - soit d'annuler votre coup et de rejouer
Vous-même ou votre camp ou l'équipement transporté par votre camp (sacs ou chariots,...)	Stroke play et match play : 1 coup de pénalité pour votre camp	Stroke play : 2 coups de pénalité pour votre camp Match play : trou perdu pour votre camp
Une autre balle	- Pas de pénalité pour le propriétaire de la balle "tamponnée" si les deux balles reposaient sur le green : en stroke play : le propriétaire de la balle "tamponneuse" encourt 2 coups de pénalité en match play : aucune pénalité	

Camp : un joueur et son cadet, ou 2 joueurs (ou davantage) qui sont partenaires ainsi que leurs cadets

Le green

Une balle est considérée sur le green lorsqu'elle est entièrement sur le green ou lorsqu'une partie de celle-ci le touche.

LES DROITS :

Relever votre balle : sur le green, vous avez le droit de relever votre balle, sans pénalité, pour la nettoyer ; vous devez, avant de la relever, marquer sa position, en plaçant juste derrière la balle une marque ou tout autre petit objet.

Réparer les anciens trous et les marques de balles : vous pouvez réparer les bouchons des anciens trous et les dommages causés au green par l'impact des balles (pitches), même lorsque votre balle ne repose pas sur le green.

LES INTERDICTIONS :

Toucher la ligne de putt

La partie du green sur laquelle devra rouler votre balle pour aller vers le trou.

Avant de jouer, vous n'avez pas le droit de toucher cette ligne de putt, en aplanissant, par exemple avec votre putter, un défaut du green ou des marques de clous.

Il y a cependant quelques exceptions ; vous êtes autorisé à :

- enlever du sable, de la terre meuble ou des débris, soit en les ramassant, soit en les balayant latéralement mais sans tasser quoique ce soit.
- réparer les bouchons des anciens trous ou les marques de balles (pitches) sur cette ligne.
- mesurer, avec le drapeau par exemple, quelle est la balle la plus éloignée du trou.

Tester la surface du green

en faisant rouler une balle.

Putter entre les jambes

En plaçant vos pieds de part et d'autre de la ligne de putt ou en touchant avec l'un ou l'autre de vos pieds le prolongement de la ligne de putt ou en touchant avec l'un ou l'autre de vos pieds le prolongement de la ligne de putt en arrière de la balle.

Dans les trois cas que nous venons de préciser :

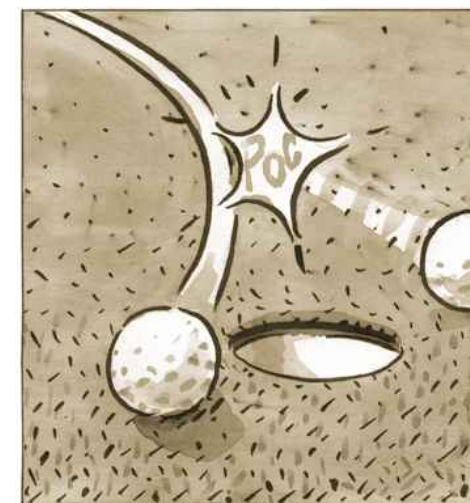
En stroke play : deux coups de pénalité.

En match play : perte du trou.

SI VOUS TOUCHEZ UNE AUTRE BALLE EN PUTTANT :

En stroke play, si, lorsque vous puttez sur le green, votre balle touche une autre balle située elle aussi sur le green vous serez pénalisé de deux coups et vous jouerez votre balle où elle se trouve. Par contre, l'autre balle sera replacée.

En match play vous n'encourez pas de pénalité.



Règles concernant le drapeau

PRISE EN CHARGE DU DRAPEAU

Vous pouvez faire prendre en charge le drapeau par votre cadet, votre partenaire, votre marqueur ou adversaire ou même un spectateur. La prise en charge qui ne peut se faire qu'avec l'accord de celui qui doit jouer, consiste à se tenir près du drapeau de manière à pouvoir le retirer dès que la balle est en mouvement.

Balle touchant le drapeau ou celui qui l'a pris en charge

Si votre balle après avoir été jouée, touche :

- le drapeau qui est dans le trou si vous avez joué du green,
- le drapeau pris en charge avec votre accord,

- la personne qui a pris en charge le drapeau avec votre accord,

vous serez pénalisé de deux coups en stroke play ou de la perte du trou en match play.

Balle reposant contre le drapeau

Si, en arrivant sur le green, vous trouvez votre balle reposant contre le drapeau resté dans le trou, vous aurez le droit de le retirer ou de le faire retirer. Si votre balle tombe alors dans le trou, vous serez censé l'y avoir entrée à votre dernier coup. Dans le cas contraire, si elle est déplacée, vous devrez la replacer sur le bord du trou, sans pénalité.



COUPS REÇUS

Vous trouverez sur la plupart des cartes de score, une ligne indiquant les "coups reçus" (ou handicap de jeu). Ils servent dans un match play entre joueurs de niveaux différents, à situer les trous où le meilleur rendra des points. Par extension ils fixent les coups reçus par chaque joueur en Stableford ou contre-par.

Généralement ils sont classés de 1 à 18, du trou le plus difficile au trou le plus facile.

PIQUETS

Les piquets délimitant les obstacles d'eau, les terrains en réparation, et les distances sont des obstructions qui peuvent éventuellement être déplacées (sauf règles locales).

Les piquets définissant les hors-limites ne peuvent jamais être déplacés.

Questionnaire d'entraînement portant sur les règles du jeu

Ce questionnaire a été réalisé par la Direction Technique Nationale de la Fédération et des arbitres internationaux.

Consacrez-lui quelques minutes et, vous constaterez qu'il existe beaucoup d'idées reçues, vous éclairerez certaines situations qu'un jour vous avez connues ou connaîtrez, et vous progresserez dans votre connaissance des Règles du jeu de Golf.

Il vous aidera aussi à acquérir les connaissances indispensables à la gestion des situations pratiques qu'il faut maîtriser avant d'accéder au test final sur parcours de la carte verte :

- jouer la balle là où elle repose,
- balle perdue ou hors limites,
- balle dans un obstacle d'eau,
- balle injouable,
- balle au repos déplacée autrement que par un coup.

Mais il ne doit pas être utilisé comme test dans le cadre de la Carte Verte. En effet, comme pour les tests DRAPEAUX et OPENS, l'évaluation se fait sur le terrain, en situation pratique.

Les réponses à ce questionnaire et leurs références figurent à la page 63.

Nota : pour certaines questions plusieurs réponses sont possibles.

Test :

questions de 1 à 9

Pour certaines questions, plusieurs réponses sont possibles

1 La totalité du territoire sur lequel il est permis de jouer est désigné dans les règles de golf par le terme :

- terrain sur le parcours

2 Quand le terme "sur le parcours" est utilisé dans les règles de golf, il désigne la totalité du territoire sur lequel il est permis de jouer excepté :

- le départ et le green du trou que l'on joue,
- tous les obstacles du terrain

- vrai faux

3 Quand le terme "obstacles" est utilisé dans les règles de golf, il désigne :

- les bunkers les arbres
 les taupinières les rivières
 l'eau fortuite

4 Vous jouez dans une partie de 2 joueurs et vous êtes suivis par une partie de 3 joueurs. Manifestement cette partie joue plus vite que la vôtre car elle attend souvent derrière vous pour jouer ses coups. D'après les règles de l'Étiquette vous ne devez pas obligatoirement les laisser passer car vous êtes moins nombreux et avez donc priorité.

- vrai faux

5 Dans les situations suivantes, quelles sont celles où la balle est en jeu selon la définition :

- balle posée sur un tee sur le départ avant que le joueur ait exécuté un coup
 balle reposant sur le parcours au cours du jeu d'un trou
 balle reposant dans un bunker au cours du jeu d'un trou

balle entrée dans le trou

balle reposant hors-limites au cours du jeu d'un trou

balle dans la main du joueur après qu'elle ait été marquée sur le green et relevée

balle venant d'être droppée selon les règles en arrière d'un obstacle d'eau pour une balle perdue dans l'obstacle.

6 Faire des coups d'essai sur les départs est :

- interdit par les règles
 à éviter car on abîme sans raison les départs

7 Une compétition où l'on compte le total des coups joués sur les 18 trous du parcours et où l'on joue contre tous les autres compétiteurs est :

- un match play un stroke play

8 Lorsque dans une compétition en double, le camp a une seule balle en jeu frappée alternativement par chaque partenaire, la forme de jeu est un :

- greensome foursome
 quatre balles

9 Après avoir terminé le trou, alors qu'un autre groupe de joueurs vous suit :

- vous laissez tout en l'état et vous partez rapidement
 vous comptez vos points avant de quitter le green
 après avoir remis le drapeau en place, réparé les dégâts faits au green par les balles et les clous de chaussures, vous allez rapidement au départ suivant où vous compterez vos points et marquerez votre carte.

Test :

questions de 10 à 18

10 La partie dans laquelle vous jouez a égaré une balle, d'autres parties suivent :

- Vous avez 5 minutes pour chercher, la partie qui suit doit attendre
 Après 3 minutes de vaines recherches, vous faites signe de passer
 Dès que vous constatez que la balle sera difficile à retrouver, vous faites signe de passer

11 En stroke play, vous commencez une compétition avec 15 clubs et vous le découvrez au trou n°3 ; la pénalité est de :

- 2 coups 4 coups 6 coups

12 En match play, vous avez gagné les 4 premiers trous. Avant de prendre le départ du n°5 vous vous apercevez que vous avez 16 clubs dans votre sac depuis le début de la partie. Vous êtes pénalisé et ne menez plus dans la partie que de :

- 1 trou (un up) 2 trous (deux up)
 3 trous (trois up)

13 En stroke play, un joueur place sa balle en dehors de l'aire de départ et la joue. Il est pénalisé de :

- 2 coups et doit rejouer une autre balle de l'intérieur de l'aire de départ
 1 coup et doit continuer de jouer la 1^{ère} balle
 1 coup et doit rejouer une autre balle de l'intérieur de l'aire de départ

14 En match play, vous commencez un trou en jouant en dehors de l'aire de départ :

- vous êtes pénalisé de 2 coups et devez rejouer une autre balle de l'intérieur de l'aire de départ

votre adversaire ne dit rien et vous continuez avec la 1^{ère} balle

votre adversaire peut exiger que vous rejouiez une autre balle de l'intérieur de l'aire de départ, sans pénalité

vous êtes pénalisé de 1 coup et devez continuer avec la 1^{ère} balle.

15 En stroke play, au départ d'un trou, vous jouez avant votre tour :

- il faut annuler le coup et rejouer une autre balle à votre tour
 votre balle est en jeu sans pénalité
 votre balle est en jeu avec un coup de pénalité

16 En match play, votre adversaire gagne le trou n°3. Au trou n°4, vous prenez le départ le premier :

- votre adversaire ne dit rien et vous continuez le jeu avec la balle jouée
 votre adversaire vous demande d'annuler le coup joué et de rejouer une balle à votre tour sans pénalité
 votre balle est en jeu avec un coup de pénalité

17 Parmi les éléments suivants, quels sont ceux qui sont des obstructions :

- branche morte bouteille
 assiette en carton pomme de pin

18 Parmi les éléments suivants, quels sont ceux qui ne sont pas des détritrus :

- râteau capuchon de club
 rejets de vers brindille de bois

19 En stroke play, sur le parcours, votre balle est contre une petite branche morte. Avant de jouer, vous enlevez la branche ce qui provoque le déplacement de votre balle :

- a vous êtes pénalisé de 1 coup et devez jouer la balle où elle se trouve
- b vous êtes pénalisé de 1 coup et devez replacer la balle à l'endroit initial
- c vous n'êtes pas pénalisé et devez replacer la balle à l'endroit initial.

20 En match play, sur le parcours, votre balle est contre une pomme de pin. Avant de jouer, vous enlever la pomme de pin ce qui provoque le déplacement de votre balle :

- a vous êtes pénalisé de 1 coup et devez replacer la balle à l'endroit initial
- b vous n'êtes pas pénalisé et devez jouer la balle à l'endroit où elle se trouve
- c vous n'êtes pas pénalisé et avez le choix de jouer la balle où elle se trouve ou de la replacer à l'endroit initial.

21 En stroke play, sur le parcours, votre balle est contre une bouteille abandonnée. Avant de jouer vous enlever la bouteille et la balle se déplace :

- a vous êtes pénalisé de 1 coup et devez replacer la balle à l'endroit initial
- b vous êtes pénalisé de 1 coup et devez jouer la balle où elle se trouve
- c vous n'êtes pas pénalisé et devez replacer la balle à l'endroit initial

22 En match play, votre balle se trouve dans un bunker contre une assiette en carton abandonnée. Avant de jouer vous enlevez l'assiette et votre balle se déplace :

- a vous n'êtes pas pénalisé et vous devez replacer la balle à l'endroit initial

b vous n'êtes pas pénalisé et vous devez dropper la balle à l'endroit initial

c vous perdez le trou.

23 En stroke play, votre balle se trouve dans un bunker, contre une petite branche morte. Avant de jouer vous enlevez la petite branche et votre balle ne se déplace pas :

- a vous n'êtes pas pénalisé
- b vous êtes pénalisé de 1 coup
- c vous êtes pénalisé de 2 coups

24 Au cours d'un stroke play, en faisant un coup d'essai, un joueur s'aperçoit que dans la montée de son club en arrière il est gêné par une branche d'arbre. Il élimine cette gêne en courbant la branche sans la casser :

- a le joueur n'est pas pénalisé
- b le joueur est pénalisé de 1 coup
- c le joueur est pénalisé de 2 coups

25 Au cours d'un match play, sur le parcours, un peu de sable se trouve derrière la balle d'un joueur et le gêne. Avant d'exécuter son coup, il enlève le sable :

- a le joueur n'est pas pénalisé
- b le joueur perd le trou
- c le joueur est pénalisé de 2 coups

26 Sur le parcours, en stroke play, un joueur se trompe de balle et joue 3 coups sur une balle qui n'est pas la sienne. Il s'en aperçoit et retrouve sa propre balle. Que doit-il faire ?

- a jouer sa propre balle en comptant en plus les 3 coups joués sur la mauvaise balle
- b jouer sa propre balle, avec 2 coups de pénalité
- c continuer avec la balle jouée par erreur avec 2 coups de pénalité

27 Sur le parcours, en stroke play, un joueur se trompe de balle et joue 1 coup sur une balle qui n'est pas la sienne. Il s'en aperçoit et retrouve sa propre balle. Que doit-il faire ?

- a le joueur doit jouer sa propre balle. Il n'est pas pénalisé car il n'a joué qu'un coup sur la balle jouée par erreur
- b le joueur doit jouer sa propre balle avec 1 coup de pénalité
- c le joueur doit jouer sa propre balle avec 2 coups de pénalité

28 En exécutant un coup votre balle se brise en deux morceaux :

- a vous devez rejouer du même endroit une nouvelle balle sans pénalité
- b vous devez dropper une balle à l'endroit où se trouve le morceau de votre choix, et jouer cette balle.

29 En application d'une règle vous devez dropper une balle ; ce que vous faites. La balle droppée, après avoir touché le sol, roule et heurte votre pied :

- a vous devez redropper avec 1 coup de pénalité
- b vous devez redropper sans pénalité
- c vous avez le choix de jouer la balle où elle se trouve ou de redropper dans les deux cas sans pénalité.

30 Votre balle reste enfoncée dans son propre impact. Pouvez-vous, quel que soit cet endroit, la relever sans pénalité, et la dropper aussi près que possible de l'endroit où elle se trouvait enfoncée (sans la rapprocher du trou) ?

- a oui b non

31 Une balle n'est perdue que dans un certain nombre de cas précis. Dans l'énumération suivante cochez les cases correspondant aux cas où la balle doit être considérée comme perdue :

- a la balle n'a pas été retrouvée 5 minutes après que sa recherche ait commencé
- b après avoir cherché 2 minutes, le joueur abandonne sa balle et repart en arrière dans le but d'en jouer une autre
- c le joueur remet une deuxième balle en jeu renonçant à chercher la première
- d le joueur joue une balle provisoire sans l'annoncer à son marqueur ou à son adversaire
- e le joueur joue un coup sur une balle provisoire d'un point situé plus loin du trou que l'endroit où sa balle peut vraisemblablement se trouver

32 Après avoir joué un coup sur une balle, un joueur a toujours le droit de jouer une balle provisoire :

- a vrai b faux

33 En jouant votre deuxième coup sur le parcours, vous envoyez votre balle hors-limites. Vous droppez une autre balle à l'endroit d'où vous avez joué le deuxième coup ; vous jouez sur cette nouvelle balle, en comptant la pénalité, votre :

- a 3^e coup b 4^e coup c 5^e coup

34 En stroke play, votre balle se trouve dans un bunker. En vous préparant à exécuter un coup, vous touchez le sable avec votre club derrière la balle :

- a vous êtes pénalisé de 2 coups
- b vous êtes pénalisé de 1 coup
- c vous n'êtes pas pénalisé

35 En stroke play, votre balle est au repos sur le terrain. Un spectateur, d'un coup de pied la déplace :

- a avant de jouer, vous devez la replacer sans pénalité à l'endroit d'où elle a été déplacée
- b vous devez la jouer là où elle se trouve sans pénalité

36 En match play, votre balle est au repos sur le terrain. Avant de jouer le coup, vous la déplacez accidentellement d'un coup de pied :

- a vous perdez le trou
- b vous êtes pénalisé d'un coup et vous devez replacer la balle à l'endroit initial
- c vous n'êtes pas pénalisé et devez jouer la balle où elle se trouve

37 En cherchant votre balle dans un rough épais, votre cadet la déplace accidentellement avec le pied :

- a en stroke play, vous êtes pénalisé d'un coup et devez replacer votre balle à l'endroit initial
- b en match play, vous êtes pénalisé d'un coup et devez replacer votre balle à l'endroit initial
- c en match play, vous perdez le trou

38 Votre balle au repos se déplace après que vous l'ayez adressée :

- a vous êtes pénalisé de 1 coup et devez replacer la balle à l'endroit initial
- b vous devez jouer la balle où elle se trouve sans pénalité
- c vous devez jouer la balle où elle se trouve avec 1 coup de pénalité
- d vous devez jouer la balle où elle se trouve avec 2 coups de pénalité

39 En match play, en vous aidant à chercher votre balle dans un rough épais, votre adversaire la déplace accidentellement avec le pied :

- a la balle doit être replacée à l'endroit initial et votre adversaire n'est pas pénalisé
- b la balle doit être replacée à l'endroit initial et votre adversaire est pénalisé d'un coup
- c la balle doit être jouée où elle se trouve, et votre adversaire n'est pas pénalisé.

40 En match play, votre balle est au repos, visible, sur le parcours. Votre adversaire la déplace accidentellement avec la roue de son chariot :

- a votre adversaire est alors pénalisé de 1 coup et vous devez replacer la balle à l'endroit initial
- b il n'y a pas de pénalité et la balle doit être jouée où elle se trouve
- c votre adversaire n'est pas pénalisé et vous devez replacer la balle à l'endroit initial

41 En stroke play, votre balle est au repos, visible, sur le parcours. Le concurrent avec qui vous jouez la déplace accidentellement avec la roue de son chariot :

- a le concurrent est pénalisé de 1 coup et vous devez replacer la balle à l'endroit initial
- b il n'y a pas de pénalité et la balle doit être jouée où elle se trouve
- c le concurrent n'est pas pénalisé et vous devez replacer la balle à l'endroit initial

42 En stroke play, après avoir joué un coup, votre balle en mouvement est déviée par votre chariot :

- a Vous êtes pénalisé de 1 coup et devez jouer la balle où elle se trouve

a Vous êtes pénalisé de 2 coups et devez jouer la balle où elle se trouve

c Vous êtes pénalisé de 1 coup et devez replacer la balle à l'endroit initial

d Vous n'êtes pas pénalisé et devez jouer la balle où elle se trouve

43 En stroke play, après avoir joué un coup, votre balle en mouvement est accidentellement déviée par le chariot du concurrent qui joue avec vous :

a il n'y a pas de pénalité et vous devez jouer la balle où elle se trouve

b le concurrent est pénalisé de 2 coups et vous devez jouer la balle où elle se trouve

c vous êtes pénalisé de 2 coups et vous devez jouer la balle où elle se trouve

44 En match play, après avoir joué un coup, votre balle en mouvement est accidentellement déviée par le chariot de votre adversaire :

a votre adversaire perd le trou

b vous perdez le trou

c vous êtes pénalisé de 1 coup et devez jouer la balle où elle se trouve

d vous avez le choix, sans pénalité, de jouer votre balle où elle se trouve ou bien d'annuler le coup et avant que votre adversaire ne joue, de le rejouer en droppant la balle à l'endroit initial

45 La balle jouée du point X est perdue au point Y. En comptant les coups joués avec la première balle :

a vous devez rejouer une autre balle en X avec 1 coup de pénalité

b vous devez rejouer une autre balle en Y avec 2 coups de pénalité

c vous avez le choix entre les solutions (A) et (B)

46 Lorsque votre balle est dans un obstacle d'eau latéral, vous avez, pour continuer le jeu, deux possibilités de plus que dans le cas d'un obstacle d'eau :

- a vrai b faux

47 Lorsque votre balle est dans un obstacle d'eau latéral, vous avez, pour continuer le jeu, les mêmes possibilités que pour un obstacle d'eau avec en plus :

- a une autre possibilité
- b deux autres possibilités
- c trois autres possibilités

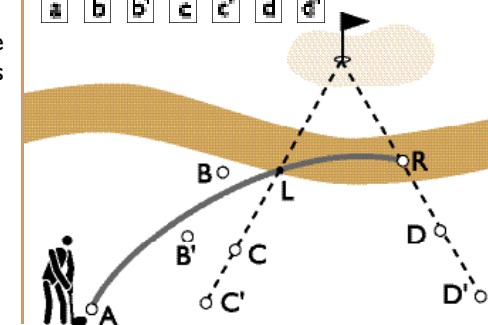
48 En stroke play, votre balle est dans un obstacle d'eau où l'eau est peu profonde. Vous décidez de la jouer et à l'adresse vous touchez l'eau avec le club :

- a vous n'êtes pas pénalisé
- b vous êtes pénalisé de 1 coup
- c vous êtes pénalisé de 2 coups

49 La balle jouée de A vers le green atterrit dans un obstacle d'eau situé devant le green. Elle a franchi la lisière de l'obstacle au point L et est venue reposer en R dans l'obstacle. Pour continuer le jeu, le joueur peut jouer la balle avec 1 coup de pénalité aux points suivant :

Dans cette liste, cochez d'une croix les solutions exactes

- a b b' c c' d d'



50 Les obstacles d'eau et les obstacles d'eau latéraux sont délimités par des piquets ou des lignes de couleurs différentes. Parmi les trois couleurs jaune, blanche, rouge, indiquez celle qui est utilisée par un :

- obstacle d'eau
 obstacle d'eau latéral

51 Le joueur trouve sa balle dans un énorme buisson. Il la déclare injouable :

- il droppe une balle avec 1 point de pénalité à moins de deux longueurs de club du bord du buisson, mais sans se rapprocher du trou
 il droppe une balle avec 1 point de pénalité, à moins de deux longueurs de club du point où la balle reposait, mais sans se rapprocher du trou

52 En jouant du départ d'un trou, un joueur fait un très mauvais coup et envoie sa balle à quelques mètres devant le départ dans de très hautes herbes. Il la déclare injouable et décide de rejouer avec un point de pénalité du départ en plaçant sa balle sur un tee. A-t-il le droit ?

- oui non

53 Un joueur déclare sa balle injouable dans un bosquet de quelques mètres de haut. Pour continuer le jeu il décide de dropper une balle en arrière du point où la balle reposait en gardant ce point entre lui et le trou. Mais pour pouvoir passer facilement au-dessus des arbres il recule de plus de deux longueurs de clubs. En a-t-il le droit ?

- oui non

54 Votre balle se trouve dans un bunker dans une trace profonde de pas qu'un joueur précédent, peu respectueux de l'étiquette, n'a pas ratissée. Vous déclarez

votre balle injouable et décidez de la dropper avec un coup de pénalité en arrière du point où elle reposait en gardant ce point entre vous et le trou. Êtes-vous obligé de dropper la balle dans le bunker ?

- oui non

55 La balle d'un joueur se trouve dans un bunker contre un râteau. Il enlève le râteau et la balle ne bouge pas :

- le joueur est pénalisé de 1 coup pour avoir enlevé le râteau puisque sa balle était dans le bunker
 le joueur est pénalisé de 2 coups pour avoir enlevé le râteau puisque sa balle était dans le bunker
 le joueur avait le droit d'enlever le râteau qui est une obstruction amovible et n'est pas pénalisé

56 La balle d'un joueur se trouve dans un bunker contre une bouteille. Il enlève la bouteille et la balle se déplace :

- le joueur est pénalisé de 1 coup et doit replacer la balle à l'endroit initial
 le joueur n'est pas pénalisé et doit replacer la balle à l'endroit initial
 le joueur n'est pas pénalisé et doit dropper la balle à l'endroit initial

57 La balle d'un joueur se trouve très près d'un banc fixé au sol. Le joueur est gêné par le banc pour prendre sa position et exécuter son coup. Peut-il sans pénalité dropper la balle, selon les règles, pour éviter cette gêne ?

- oui non

58 La balle d'un joueur se trouve à 3 mètres d'un banc fixé au sol. Le banc est situé entre la balle et le trou, et s'interpose donc sur la ligne de jeu. Le joueur peut-il

sans pénalité dropper la balle, selon les règles, pour éviter cette gêne ?

- oui non

59 Après une forte pluie, de l'eau est restée dans un creux sur le parcours. Est-ce ?

- de l'eau fortuite
 un obstacle d'eau
 un terrain en réparation

60 Une taupinière est une obstruction :

- vrai faux

61 Votre balle se trouve contre une taupinière et celle-ci vous gêne dans l'exécution de votre mouvement. Pouvez-vous, sans pénalité, dropper la balle selon les règles, pour éviter cette interférence ?

- vrai faux

62 Votre balle repose près d'une taupinière et en prenant normalement votre position pour exécuter le coup votre pied se trouve sur la taupinière. Pouvez-vous, sans pénalité, dropper la balle selon les règles, pour éviter cette interférence ?

- vrai faux

63 En stroke play, la balle du joueur A est plus près du trou que celle du joueur B. Le joueur A joue avant le joueur B :

- le joueur A n'est pas pénalisé et ne doit pas rejouer le coup
 le joueur A est pénalisé de 1 coup pour avoir joué avant son tour, mais il ne doit pas recommencer le coup
 le joueur A n'est pas pénalisé et doit recommencer le coup
 le joueur B peut exiger de A qu'il rejoue le coup sans pénalité

64 En match play, la balle du joueur A est plus près du trou que celle du joueur B. Le joueur A joue avant le joueur B. Le joueur B peut exiger de A qu'il annule son coup et le rejoue à son tour, sans pénalité :

- vrai faux

65 La balle d'un joueur est sur le green, un peu de boue adhère à la balle. Le joueur marque la position de la balle, la relève et la nettoie. Avant de la replacer, il répare un impact de balle (pitch) qui se trouve sur la ligne de putt :

- le jour est pénalisé de 2 coups pour avoir touché sa ligne de putt
 le jour est pénalisé de 2 coups pour avoir nettoyé sa balle
 le joueur n'est pas pénalisé

66 En stroke play, la balle d'un joueur est sur le green. Avant de jouer, il aperçoit sur sa ligne de putt quelques brins d'herbe relevés par les clous de chaussures d'un joueur précédent peu respectueux de l'étiquette. Le joueur écrase les brins d'herbe avec son putter :

- il est pénalisé de 2 coups
 il est pénalisé de 1 coup
 il n'est pas pénalisé, car ce n'est pas lui qui avait détérioré le green

67 En match play, la balle d'un joueur est sur le green ; avant de jouer, il fait rouler une autre balle sur le green pour tester sa surface :

- le joueur perd le trou
 le joueur est pénalisé de 1 coup
 le joueur est pénalisé de 2 coups

68 En stroke play la balle d'un joueur repose à 30 cm du green. Entre la balle et le trou se trouve du sable également situé devant cette balle. Désirant putter le joueur enlève le sable et joue :

- a il n'est pas pénalisé
- b il est pénalisé d'un coup
- c il est pénalisé de deux coups

69 En stroke play, la balle d'un joueur est sur le green, il putte et sa balle en mouvement frappe une autre balle située aussi sur le green :

- a le joueur est pénalisé de 1 coup et doit jouer sa balle où elle se trouve
- b le joueur est pénalisé de 2 coups et doit jouer sa balle où elle se trouve
- c le joueur n'est pas pénalisé

70 En stroke play, la balle d'un joueur est sur le green ; il putte et sa balle en mouvement frappe une autre balle située aussi sur le green :

- a l'autre balle doit être replacée
- b l'autre balle doit être jouée où elle se trouve

71 Un joueur ne peut faire prendre en charge le drapeau que par son cadet ou son partenaire :

- a vrai
- b faux

72 La balle d'un joueur est sur le green. Il putte et sa balle heurte le drapeau qui était resté dans le trou :

- a en stroke play et match play, le joueur est pénalisé de 1 coup
- b en stroke play, le joueur est pénalisé de 2 coups
- c en match play, le joueur perd le trou

73 En match play, votre adversaire prend en charge le drapeau avec votre accord. Lorsque vous jouez, il ne fait pas attention et n'enlève pas le drapeau que votre balle en mouvement frappe :

- a votre adversaire perd le trou
- b vous perdez le trou

74 En stroke play, votre marqueur prend en charge le drapeau avec votre accord. Lorsque vous jouez, il ne fait pas attention et n'enlève pas le drapeau que votre balle en mouvement frappe :

- a vous êtes pénalisé de 1 coup
- b vous êtes pénalisé de 2 coups
- c vous n'êtes pas pénalisé

75 Certaines zones du terrain doivent être délimitées par des lignes ou des piquets de couleurs différentes, d'autres non. Dans la liste ci-dessous, indiquez les couleurs correctes parmi le blanc, bleu, rouge, jaune, pour les zones qui doivent être délimitées

- a bunker
- b terrain en réparation
- c obstacle d'eau
- d obstacle d'eau latéral
- e eau fortuite
- f hors-limites

76 Une balle droppée sur le parcours correctement et au bon endroit s'immobilise : parmi les situations énumérées, cochez celles où l'on doit redropper sans pénalité :

- a à plus de deux longueurs de clubs de l'endroit où elle a touché le sol
- b dans les hautes herbes, lorsque la balle est injouable

a plus près du trou que l'endroit où elle reposait à l'origine

- b dans un bunker
- c dans un obstacle d'eau
- d hors-limites
- e contre un arbre

77 La balle d'un joueur est contre une clôture de hors limites, il ne peut pas exécuter un coup :

- a il droppe sans pénalité à moins d'une longueur de club
- b il droppe sans pénalité à moins de deux longueurs de club
- c il déclare la balle injouable
- d il détermine le point le plus proche où il n'est plus gêné, et à partir de ce point il droppe sans pénalité suivant la règle de l'obstruction inamovible

78 Dans un bunker, votre balle est dans un trou creusé par un lapin :

- a vous pouvez dropper où vous voulez dans le bunker, sans pénalité
- b vous pouvez dropper, avec un point de pénalité, en arrière du bunker, en dehors de celui-ci, en laissant entre vous et le trou le point où la balle reposait
- c vous pouvez dropper, sans pénalité, dans le bunker, le plus près possible de l'endroit où reposait la balle, sans vous rapprocher du trou, sur une zone du bunker qui permet d'améliorer le plus possible cette situation.

79 Un joueur se trouvant dans le rough après son 1^{er} coup, joue une balle qu'il croit être la sienne et s'aperçoit de son erreur dès qu'il a terminé le trou en 5 coups :

a en stroke play et en match play, il ajoute deux points de pénalité à son score (5+2) et continue

- b en stroke play, il doit retourner jouer sa propre balle et ajoutera 2 coups de pénalité au score fait avec sa propre balle
- c en match play, il perd le trou

80 Lorsque l'on joue le trou n° 1, qu'est-ce qui n'est pas considéré comme étant sur le parcours :

- a le green du trou n° 1
- b tous les greens du parcours
- c le départ du trou n° 2
- d le fairway du trou n° 2
- e un bunker

81 Par rapport à la surface du terrain, la surface étant sur le parcours est :

- a plus grande
- b plus petite
- c la même

82 Sur le départ, en se préparant à exécuter un coup, un joueur fait tomber la balle du tee. Est-il pénalisé ?

- a oui
- b non

83 Dans les situations suivantes, cochez celles où le joueur peut nettoyer sa balle sans être pénalisé :

- a lorsqu'il la relève d'un endroit injouable
- b lorsqu'il la relève d'une obstruction
- c lorsqu'il la relève de l'eau fortuite sur le parcours
- d lorsqu'il la relève d'un green qui n'est pas celui qui est joué
- e lorsqu'un autre joueur lui demande sur le parcours de la marquer

84 En stroke play, la balle d'un joueur est à quelques mètres du green, en dehors de celui-ci. Un cadet prend le drapeau en charge à la demande du joueur. Le joueur joue son coup et la balle en mouvement touche le drapeau :

- a le coup doit être rejoué sans pénalité
- b la balle doit être jouée où elle se trouve, il n'y a pas de pénalité car le coup a été joué en dehors du green
- c la balle doit être jouée où elle se trouve et le joueur est pénalisé de deux coups

85 En jouant d'un point du parcours, un joueur envoie sa balle dans un rough épais et ne la retrouve pas. Il revient en dropper une autre à l'endroit où il avait joué :

- a la deuxième balle est en jeu dès qu'elle a été droppée
- b la deuxième balle n'est en jeu que lorsque le joueur a frappé un coup sur elle

86 En jouant du départ, un joueur envoie sa balle dans un rough épais et ne la retrouve pas. Il revient au départ en mettant une autre en jeu :

- a la deuxième balle est en jeu dès qu'elle a été posée sur un tee sur le départ
- b la deuxième balle n'est en jeu que lorsque le joueur a frappé un coup sur elle du départ

87 Au cours d'un foursome stroke play, les joueurs A et B sont partenaires sur le parcours. C'est à A de jouer ; après que A ait adressé la balle, celle-ci se déplace. Le camp est pénalisé de 1 coup et la balle doit être replacée. Qui doit jouer ?

- a le joueur A
- b le joueur B

88 Au cours d'une compétition en stroke play, qui est responsable du décompte des coups enregistrés pour chaque trou par le marqueur,

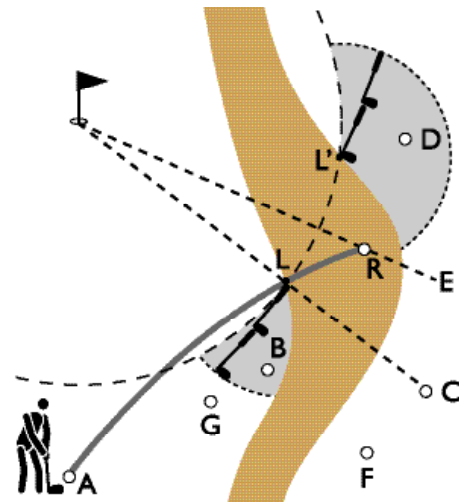
- a le compétiteur
- b le marqueur

89 Au cours d'une compétition stroke play, qui est responsable de l'addition du décompte des coups consignés sur la carte de score ?

- a le compétiteur
- b le comité de l'épreuve

90 La balle jouée de A vers le green atterrit dans un obstacle d'eau latéral. Elle franchit la lisière au point L et vient reposer en R dans l'obstacle. Pour continuer le jeu, le joueur peut jouer une balle, avec un coup de pénalité, aux points suivants (cocher les solutions exactes) :

- a b c d e f g



Les distances entre B et L et entre D et L' sont inférieures à deux longueurs de club. La distance entre G et L est supérieure à deux longueurs de club.

91 Lorsqu'un joueur enlève un débris près de sa balle, il prend le risque d'être pénalisé si cela provoque le déplacement de sa balle. Dans les trois situations suivantes cochez le ou les cas où l'on doit considérer que la balle est déplacée :

- a la balle sur le sol quitte sa position initiale et s'immobilise à un autre endroit
- b la balle suspendue dans de hautes herbes s'enfonce dans celles-ci
- c la balle sur le sol oscille et, après avoir quitté sa position initiale, y revient

92 Un joueur relève sa balle sur le green après l'avoir marquée. Il la nettoie et la replace correctement. Avant qu'il ne joue, une bourrasque de vent éloigne la balle du trou.

- a le joueur replace la balle à l'endroit initial et la joue, sans pénalité
- b le joueur joue la balle à l'endroit où elle se repose, sans pénalité

93 En stroke play, un joueur est gêné dans l'exécution de son swing par un piquet de hors limites. Il enlève le piquet, joue et le remet ensuite :

- a le joueur n'est pas pénalisé, car le piquet est amovible
- b le joueur est pénalisé de 1 coup, car le piquet n'est pas une obstruction
- c le joueur est pénalisé de 2 coups, car un piquet de hors-limites n'est pas une obstruction.

94 En match play, un joueur est gêné dans l'exécution de son swing par une clôture de hors-limites. Il relève et droppe sa balle en appliquant la règle de l'obstruction inamovible. Avant de jouer il se souvient qu'une clôture de hors-limite n'est pas une

obstruction. Il replace sa balle sur la position initiale et joue :

- a il n'est pas pénalisé parce qu'il n'avait pas joué de coup
- b il est pénalisé de 1 point pour avoir relevé sa balle
- c il est pénalisé de 2 points pour avoir relevé sa balle selon une règle inapplicable.

95 Avant de commencer un trou, un joueur fait un coup d'essai sur le départ près de sa balle (ce qui n'est pas recommandé par l'étiquette). Au cours de ce coup d'essai, il touche sa balle et l'envoie quelques mètres en arrière du départ :

- a le joueur n'est pas pénalisé et doit jouer la balle où elle repose
- b le joueur n'est pas pénalisé et doit mettre la balle en jeu en jouant du départ
- c le joueur est pénalisé de 2 coups pour avoir déplacé sa balle et doit la jouer où elle repose

96 Sur le parcours, un joueur fait un coup d'essai près de sa balle. Il la touche et la déplace. Que doit-il faire ?

- a replacer la balle à l'endroit initial avec 1 coup de pénalité
- b replacer la balle à l'endroit initial avec 2 coups de pénalité
- c jouer la balle où elle repose avec 1 coup de pénalité

97 Un joueur commence au trou n°1 avec 14 clubs dans son sac. Sur le green du trou n°4, après un putt manqué, il casse son putter de colère. Peut-il envoyer son cadet en chercher un autre pour le remplacer ?

- a oui
- b non

98 Un joueur commence au trou n°1 avec 13 clubs dans son sac. Sur le green du trou n°4, après un putt manqué, il casse son putter de colère. Peut-il envoyer son cadet en chercher un autre pour le remplacer ?

- a) oui b) non

99 Les joueurs A et B jouent une compétition en stroke play. Au départ du trou n°4, le joueur A par distraction joue 1 mètre devant les repères du départ. Les joueurs A et B connaissent bien la règle 11-4b qui impose à A de rejouer du départ avec 2 coups de pénalité. Ils décident cependant que A peut continuer à jouer avec la première balle qu'il a mise en jeu incorrectement. Quelle est la décision ?

- a) A et B sont pénalisés chacun par 2 coups
 b) A et B sont disqualifiés
 c) A est disqualifié, B est pénalisé de 2 coups
 d) A est disqualifié, B n'est pas pénalisé

100 Au cours du trou n°4, un joueur abîme sa balle à la suite d'un coup de wedge dans le rough. Il ne s'en aperçoit pas, termine le trou et continue au départ du trou n°5 avec la même balle. Arrivé sur le green, il voit que sa balle est détériorée et demande de la changer pour finir le trou. Peut-il la changer ?

- a) oui b) non

101 Un joueur commence une compétition au trou n°1 avec un cadet qui l'abandonne à la fin du trou n°6. Au départ du trou n°10 en passant près du clubhouse, le joueur prend un autre cadet pour les 9 derniers trous. Le joueur en a-t-il le droit ?

- a) oui b) non

102 En attendant de prendre le départ du trou n°1 d'une compétition en stroke play, un joueur s'entraîne en faisant quelques petites approches sur ce départ :

- a) le joueur est pénalisé de 2 coups
 b) le joueur est disqualifié
 c) le joueur est autorisé à s'entraîner ainsi

103 Un joueur envoie sa balle dans un rough épais à 100 mètres du green. Il joue une balle provisoire qui s'arrête à 20 mètres du green. Il s'avance et, sans chercher sa première balle, joue un deuxième coup sur la balle provisoire. On retrouve tout de suite après la première balle. Avec quelle balle doit-il continuer ?

- a) la première balle
 b) la balle provisoire

104 Un joueur envoie sa balle dans un rough épais à 20 mètres du green. Il joue une balle provisoire qui s'arrête à 100 mètres du green. Il s'avance et, joue un deuxième coup sur la balle provisoire. On retrouve tout de suite après la première balle. Avec quelle balle doit-il continuer ?

- a) la première balle
 b) la balle provisoire

105 Dans un foursome stroke play A et B sont partenaires. Au trou n°6 A joue en dehors des limites de l'aire de départ. Le camp est pénalisé de 2 coups et doit rejouer dans les limites de l'aire de départ. Qui doit jouer ?

- a) le joueur A b) le joueur B

106 Un joueur est dans un bunker se préparant à jouer le coup. Il hésite et décide de changer de club. En a-t-il le droit ?

- a) oui b) non

107 En match play, un joueur jouant une balle vers un green aveugle demande à un spectateur de lui indiquer la ligne de jeu. L'adversaire proteste et précise que seul le cadet du joueur a le droit de lui indiquer la ligne de jeu. Ce qu'affirme l'adversaire est :

- a) vrai b) faux

108 Le sable est considéré comme un débris sur le green, mais pas ailleurs :

- a) vrai b) faux

109 En stroke play, un compétiteur remet sa carte au Comité. Le score trou par trou est correct, mais le total des derniers trous laisse apparaître un score inférieur de 1 point au score réel. Quelle est la décision ?

- a) pas de pénalité, le Comité devra corriger l'addition
 b) deux coups de pénalité et le Comité devra corriger l'addition
 c) disqualification du compétiteur

110 En stroke play, votre balle se trouve dans un bunker contre une assiette en carton abandonnée. Avant de jouer, vous enlevez l'assiette et votre balle ne bouge pas :

- a) vous n'êtes pas pénalisé parce que votre balle n'a pas bougé
 b) vous avez 2 coups de pénalité pour avoir enlevé l'assiette, votre balle étant dans le bunker
 c) vous n'êtes pas pénalisé parce que l'assiette est une obstruction amovible

111 Un joueur envoie sa balle dans un rough épais. Il joue une balle provisoire et réussit un très bon coup. Il souhaite continuer avec la balle provisoire, mais avant de jouer un deuxième coup sur celle-ci, on retrouve la première balle.

Peut-il abandonner la première balle ?

- a) oui b) non

112 Un joueur déclare sa balle injouable en un point du parcours. Comme il en a le droit, il décide de dropper une balle, avec un point de pénalité à une longueur de demi-club de l'endroit où sa balle reposait sans se rapprocher du trou. La balle ainsi droppée roule à une longueur et demie de club de l'endroit où elle a touché le sol au cours du drop. Elle se trouve alors à 3 longueurs du club de l'endroit où elle a été déclarée injouable, mais pas plus près du trou que cet endroit. Que doit faire le joueur ?

- a) jouer la balle là où elle repose sans pénalité
 b) recommencer le drop, sans pénalité
 c) placer la balle à l'endroit où elle a touché le sol au cours du drop, sans pénalité.

113 La balle d'un joueur repose juste en dehors d'un bunker. Dans le bunker se trouve une pomme de pin qui gêne le joueur dans sa ligne de jeu. Peut-il l'enlever ?

- a) oui b) non

114 Au cours du jeu d'un trou, un joueur, par distraction, joue sa balle qui repose hors-limites. Son marqueur lui fait remarquer que selon les règles "il a commis une erreur de balle". Est-ce ?

- a) vrai b) faux

115 La balle du joueur A est à 3 mètres du green. La balle du joueur B est sur le green et c'est à A de jouer. Estimant que la balle de B le gêne, A lui demande de relever sa balle. B refuse sous le prétexte que la balle de A n'est pas sur le green. Le joueur B a-t-il raison ?

- a) oui b) non

116 Au cours du jeu d'un trou, un joueur qui n'a pas eu la prudence de faire sur sa balle une marque d'identification retrouve, proches l'une de l'autre, deux balles de même marque et de même numéro. Il est donc incapable d'identifier sa propre balle :

- a le joueur peut continuer le jeu, sans pénalité, en choisissant une des deux balles
- b le joueur peut continuer le jeu, sans pénalité, mais il doit choisir la balle la plus éloignée du trou
- c la balle du joueur est considérée comme perdue, et pour continuer le jeu, il doit adopter la procédure correspondante

117 Après un coup joué vers un green, votre balle en mouvement rebondit sur un arroseur automatique du green et atterrit dans un bunker :

- a en stroke play et en match play, vous jouez la balle où elle se trouve sans pénalité
- b en match play, vous avez le choix de jouer la balle où elle se trouve sans pénalité ou d'annuler le coup et de rejouer en remplaçant la balle à l'endroit où elle se trouvait initialement
- c en stroke play et en match play, vous devez annuler le coup et le rejouer en remplaçant la balle à l'endroit initial

118 En stroke play, un joueur joue un coup sur une balle se trouvant dans un bunker et l'envoie sur le green. Arrivé sur le green, il s'aperçoit que la balle qu'il a jouée n'était pas la sienne. Il retrouve la sienne derrière le green :

- a le joueur a deux coups de pénalité pour avoir commis une erreur de balle et il doit continuer avec sa propre balle, les coups joués avec la mauvaise balle ne comptant pas
- b le joueur n'est pas pénalisé pour avoir commis une erreur de balle dans un bunker et il doit continuer avec sa propre balle, les coups joués avec la mauvaise balle ne comptant pas

119 Au cours de l'exécution d'un coup, le club d'un joueur frappe la balle deux fois. Au total, le joueur devra compter :

- a deux coups
- b trois coups
- c quatre coups

120 En stroke play, la balle d'un joueur est à 1 mètre du green, il enlève comme il en a le droit quelques brindilles de bois sur sa ligne de jeu et il joue. Pendant que sa balle est en mouvement, son cadet enlève une brindille oubliée sur la ligne de jeu :

- a le joueur n'est pas pénalisé
- b le joueur est pénalisé de 1 coup
- c le joueur est pénalisé de 2 coups

Q	Réponses	Pages	Q	Réponses	Pages	Q	Réponses	Pages	Q	Réponses	Pages
1	A	35	21	C	42	41	C	44	60	B	43
2	A	35	22	A	42	42	B	44	61	A	43
3	A, D	34	23	C	40	43	A	44	62	A	43
4	B	13	24	C	38	44	D	44	63	A	37
5	B, C, G	34	25	B	38	45	A	40	64	A	37
6	B	15	26	B	38	46	A	41	65	C	45
7	B	16	27	C	38	47	B	41	66	A	45
8	B	20	28	A	38	48	C	41	67	A	45
9	C	13	29	B	39	49	A, C, C'	53	68	C	38
10	C	14	30	B	38	50	A :jaune 11,40 B : rouge 11,41	69	B	45	
11	B	36	31	A, C, D	39	51	B	42	70	A	45
12	B	36	32	B	39	52	A	42	71	B	46
13	A	36	33	B	40	53	A	42	72	B, C	46
14	B, C	36	34	A	40	54	A	42	73	B	46
15	B	37	35	A	44	55	C	42	74	B	46
16	A, B	37	36	B	44	56	B	42	75	B : bleu 11,43 C :jaune 11,40 D : rouge 11,41 F : blanc 11,39	
17	B, C	42	37	A, B	44	57	A	43			
18	A, B	37	38	A	44	58	B	42			
19	B	37	39	A	44	59	A	43			
20	A	37	40	A	44						

Q	Réponses	Règles	Q	Réponses	Règles
76	A, C, D, E, F	R20-2c	100	B	R5-3
77	C	Déf. : obstruction	101	A	R6-4
78	B, C	R25-1.b5(ii)	102	C	R7-1b
79	B, C	R15-2 et 15-3	103	B	R27-2b
80	A, E	Déf. : sur le parcours	104	A	R27-2b et 2c
81	B	Déf. : sur le parcours et terrain	105	A	R29-1
82	B	Déf. : balle en jeu	106	A	Aucune règle ne l'interdit
83	A, B, C, D	R21	107	B	R8-2a
84	C	R17-3	108	A	Déf.:détritus
85	A	R20-4	109	A	R33-5
86	B	Dét. : balle en jeu	110	C	R24-1
87	A	R29-1	111	B	R27-2C
88	A	R6-6	112	A	R20-2C
89	B	R6-6 et R33-5	113	A	R23-1
90	A, B, C, D	R26-1	114	A	Déf. : balle en jeu et erreur de balle
91	A, B	Déf. : Balle déplacée	115	B	R22
92	B	Déf. : élément extérieur et R18-1	116	C	Déf. : balle perdue et R12-2
93	C	Déf. : obstruction et R13-2	117	A	Déf. : élément extérieur et R19-1
94	B	R24	118	B	R15-3
95	B	Déf.:balle en jeu et coup	119	A	R14-4
96	A	R18-2a (i) et (ii)	120	C	R23-1
97	B	R4-4a			
98	A	R4-4a			
99	B	R1-3			

Les éléments de réponse figurent dans le recueil officiel des "Règles de golf" disponible dans tous les clubs et à la FFG.

La Licence ou l'assurance de bien vivre votre passion :

La licence FFGolf, c'est :

- un signe fort de reconnaissance de tous les golfeurs partageant les valeurs de notre sport.
- le seul accès aux compétitions. La gestion centralisée de votre index.
- une assurance qui vous garantit totalement et partout dans le monde.
- votre participation au développement de notre sport. Permettre au plus grand nombre, en particulier aux plus jeunes, de découvrir et jouer au golf, est une

démarche naturelle de la FFGolf. Les efforts entrepris pour atteindre cet objectif sont financés par la licence.

- votre espace personnalisé sur le site www.ffgolf.org (index, classement, statistiques, actualité et parcours)
- le magazine ffgolf, outil d'information unique et indispensable pour vous faciliter la pratique de votre passion.
- la possibilité d'inviter vos proches à participer à « Tous au Golf », opération d'initiation gratuite dans plus de 300 golfs, le dernier week-end d'Avril.
- de nombreux avantages exclusifs proposés par nos partenaires.

La Fédération Française de Golf remercie
ses Partenaires Officiels :
Société Générale, Lacoste, Generali Assurances
et ses Fournisseurs Officiels :
Gras Savoye et Europcar

ffgolf[®]

Fédération Française de Golf

68, rue Anatole France – 92309 Levallois-Perret Cedex
Tél. : 01 41 49 77 00 – Fax : 01 41 49 77 01
Internet : www.ffgolf.org – E-mail : ffg@ffgolf.org

« Je joue au golf »

Réalisation et coordination : Fédération Française de Golf

Création : Patrice Caumon - Illustrations : Martin Veyron

Ont aussi collaboré à cette édition : Georges Jeanneau, Didier Nocera, Hubert Scheidt.

© Fédération Française de Golf

Tous droits de reproduction, traduction et adaptation réservés pour tous pays.

9^{ème} édition – Janvier 2005

